

Poder Judiciário
Tribunal de Justiça de Pernambuco
Coordenadoria de Planejamento e Gestão Estratégica

RELATÓRIO ESTATÍSTICO TRIMESTRAL DO PODER JUDICIÁRIO DE PERNAMBUCO
4º Trimestre/2009



Fonte: Acervo do Palácio da Justiça

Recife,
Janeiro de 2010

PODER JUDICIÁRIO DO ESTADO DE PERNAMBUCO

MESA DIRETORA

Des. Jones Figueirêdo Alves

Presidente

Des. Bartolomeu Bueno de Freitas Moraes

Vice-Presidente

Des. José Fernandes de Lemos

Corregedor Geral da Justiça

RELATÓRIO ESTATÍSTICO TRIMESTRAL

RESOLUÇÃO Nº 258/09, DE 12/05/2009

Coordenação:

Paulo Emílio Tavares P. de Melo

Coordenador de Planejamento e Gestão Estratégica

Luciano Góes de Araújo

Coordenador Adjunto de Planejamento e Gestão Estratégica

Elaboração:

Sandra Maria Mendes de Lima

Chefe do Núcleo de Coleta e Tratamento de Dados

PODER JUDICIÁRIO
TRIBUNAL DE JUSTIÇA DE PERNAMBUCO
Coordenadoria de Planejamento e Gestão Estratégica

TRIBUNAL DE JUSTIÇA

COMPETÊNCIA

O Tribunal de Justiça de Pernambuco (TJPE) é um órgão do Poder Judiciário, com sede na Comarca da Capital e jurisdição em todo território estadual. Sua competência está estabelecida no artigo 61 da Constituição Estadual do Estado de Pernambuco e no artigo 26 do Código de Organização Judiciária do Estado de Pernambuco (COJE).

COMPOSIÇÃO

O TJPE é composto por 39 (trinta e nove) desembargadores e por uma Mesa Diretora, eleita para o mandato de dois anos. A escolha é feita por ordem de antiguidade, dentre os desembargadores da Corte Especial que ainda não tenham exercido estes cargos, sendo vedada a reeleição.

Composição do TJPE	Quantidade de Desembargadores
Mesa Diretora	3
Tribunal Pleno	39
Corte Especial	15
Seção Cível	24
1º Grupo de Câmaras Cíveis	12
1ª Câmara Cível	3
3ª Câmara Cível	3
5ª Câmara Cível	3
7ª Câmara Cível	3
2º Grupo de Câmaras Cíveis	12
2ª Câmara Cível	3
4ª Câmara Cível	3
6ª Câmara Cível	3
8ª Câmara Cível	3
Seção Criminal	12
1ª Câmara Criminal	3
2ª Câmara Criminal	3
3ª Câmara Criminal	3
4ª Câmara Criminal	3

Fonte: Secretaria Judiciária / PJPE

Quantitativo de Juízes

Posição em 31/12/2009

Entrância	Titulares	De Direito Substitutos (JDS)	Substitutos (JS)	Sub Total	Vagos	Total
1ª	58	0	48	106	1	107
2ª	132	26	0	158	34	192
3ª	92	63	0	155	10	165
Total	282	89	48	419	45	464

Fonte: Secretaria Judiciária / PJPE

JDS – Juiz de Direito Substituto – Juiz não Titular de Vara ou Comarca

JS – Juiz Substituto – Juiz Vitaliciado ou não, que ainda permaneça na Comarca originária (1ª Entrância)

Cargos de Juízes

Conforme Anexo III da LC nº 100/2007 (COJE) e Alterações da LC nº 138 e 143/2009

Entrância	Titulares	De Direito Substituto (JDS)	Substituto (JS)	Total
1ª	125	-	55	180
2ª	273	44	-	317
3ª	115	70	-	185
Total	513	114	55	682

Fonte: Secretaria Judiciária / PJPE

JDS – Juiz de Direito Substituto – Juiz não Titular de Vara ou Comarca

JS – Juiz Substituto – Juiz Vitaliciado ou não, que ainda permaneça na Comarca originária (1ª Entrância)

Quantitativo de Servidores

Posição em 31/12/2009

Cargos	Existentes	Criados por Lei no 4º Trimestre	Total	Ocupados	Vagos
Técnico	3460	-	3460	2936	524
Analista	1413	-	1413	896	517
Oficial de Justiça	1163	-	1163	912	251
Comissionados	389	-	389	382	7
TOTAL	6425	-	6425	5126	1299

Fonte: Diretoria de Desenvolvimento Humano / PJPE

Outros Servidores

Posição em 31/12/2009

Discriminação	Quantitativo
À Disposição	1169
Servidores	1074
Policiais Militares	95
Voluntários *	313
Terceirizados – Diretoria de Informática	58
Terceirizados – Diretoria de Infraestrutura	815
Estagiários	470
Cedidos	81
Total	2906

* voluntários com ingresso no TJPE por seleção pública.

Fontes: Diretoria de Desenvolvimento Humano / PJPE
Diretoria de Informática / PJPE
Diretoria de Infraestrutura / PJPE
Secretaria de Administração / PJPE
Coordenação do Serviço Voluntário / PJPE

ESTRUTURA

O Estado de Pernambuco possui 184 municípios e o Território de Fernando de Noronha.

O território pernambucano, para fins de administração do Poder Judiciário estadual, divide-se em circunscrições, comarcas, comarcas integradas, termos e distritos judiciários (art. 1º - COJE).

Comarcas

Posição em 31/12/2009

Entrância	Nº de Comarcas
3ª Entrância	1
2ª Entrância	41
1ª Entrância	109
Total	151

Fonte: Código de Organização Judiciária do Estado de PE

Posição em 31/12/2009

3ª Entrância	Comarcas		
	Recife		
2ª Entrância	Abreu e Lima	Garanhuns	Paulista
	Afogados da Ingazeira	Goiana	Pesqueira
	Água Preta	Gravatá	Petrolina
	Araripina	Igarassu	Ribeirão
	Arcoverde	Ipojuca	Salgueiro
	Barreiros	Itamaracá	Santa Cruz do Capibaribe
	Belo Jardim	Jaboatão dos Guararapes	São José do Egito
	Bezerros	Limoeiro	São Lourenço da Mata
	Bonito	Moreno	Serra Talhada
	Cabo de Santo Agostinho	Nazaré da Mata	Sertânia
	Camaragibe	Olinda	Surubim
	Carpina	Ouricuri	Timbaúba
	Caruaru	Palmares	Vitória de Santo Antão
	Escada	Paudalho	

Fonte: Código de Organização Judiciária do Estado de PE

Continuação:

Comarcas				
1ª Entrância	Afrânio	Condado	Lagoa de Itaenga	São Bento do Una
	Agrestina	Correntes	Lagoa do Ouro	São Caetano
	Águas Belas	Cortês	Lagoa dos Gatos	São João
	Alagoinha	Cumarú	Lagoa Grande	São Joaquim do Monte
	Aliança	Cupira	Lajedo	S. José da Coroa Grande
	Altinho	Custódia	Macaparana	São José do Belmonte
	Amaraji	Exu	Maraial	São Vicente Férrer
	Angelim	Feria Nova	Mirandiba	Serrita
	Belém de Maria	Ferreiros	Moroelândia	Sirinhaém
	Belém de São Francisco	Flores	Orobó	Tabira
	Betânia	Floresta	Orocó	Tacaimbó
	Bodocó	Gameleira	Palmeirina	Tacaratu
	Bom Conselho	Glória do Goitá	Panelas	Tamandaré
	Bom Jardim	Iati	Parnamirim	Taquaritinga do Norte
	Brejão	Ibimirim	Passira	Terra Nova
	Brejo da Madre de Deus	Ibirajuba	Pedra	Toritama
	Buenos Aires	Inajá	Petrolândia	Tracunhaém
	Buíque	Ipubi	Poção	Trindade
	Cabrobó	Itaíba	Pombos	Triunfo
	Cachoeirinha	Itambé	Primavera	Tupanatinga*
	Caetés	Itapetim	Quipapá	Tuparetama
	Caçado	Itapissuma	Riacho das Almas	Venturosa
	Camocim de São Felix	Itaquitinga	Rio Formoso	Verdejante
	Canhotinho	Jataúba	Sairé	Vertentes
	Capoeiras	João Alfredo	Saloá	Vicência
	Carnaíba	Joaquim Nabuco	Sanharó	
	Catende	Jupi	Santa Maria da Boa Vista	
	Chã Grande	Jurema	Santa Maria do Cambucá	

Fonte: Código de Organização Judiciária do Estado de PE

*Ainda não instalada

Unidades Judiciárias

O Poder Judiciário de Pernambuco – PJPE possui 549 unidades judiciárias criadas, conforme o Anexo II do COJE – LC nº. 100/2007 e alterações, distribuídas da seguinte forma:

Varas por Competência	Varas Criadas por Entrância				Varas Instaladas por Entrância				Posição em 31/12/2009 Varas a Instalar por Entrância			
	1ª	2ª	3ª	Total	1ª	2ª	3ª	Total	1ª	2ª	3ª	Total
Competência Geral	123	29	-	152	108	22	-	130	15	7	-	22
Acidentes do Trabalho	-	-	2	2	-	-	2	2	-	-	-	-
Cível	-	84	34	118	-	72	34	106	-	12	-	12
Crimes contra a Adm. Pública e a Ordem Tributária	-	-	1	1	-	-	1	1	-	-	-	-
Crimes contra a Criança e o Adolescente	-	-	2	2	-	-	2	2	-	-	-	-
Criminal	-	49	14	63	-	28	14	42	-	21	-	21
Entorpecentes	-	-	2	2	-	-	2	2	-	-	-	-
Execuções de Penas Alternativas	-	-	1	1	-	-	1	1	-	-	-	-
Execuções Penais	-	-	2	2	-	-	2	2	-	-	-	-
Executivos Fiscais Estaduais	-	-	2	2	-	-	2	2	-	-	-	-
Executivos Fiscais Municipais	-	-	2	2	-	-	2	2	-	-	-	-
Família e Registro Civil	-	19	16	35	-	12	12	24	-	7	4	11
Fazenda Pública	-	16	8	24	-	11	8	19	-	5	-	5
Infância e Juventude	-	3	4	7	-	3	4	7	-	-	-	-
Justiça Militar	-	-	1	1	-	-	1	1	-	-	-	-
Regional da Infância e Juventude	2	15	1	18	-	4	1	5	2	11	-	13
Sucessões e Registros Públicos	-	2	7	9	-	2	5	7	-	-	2	2
Tribunal do Júri	-	5	4	9	-	3	4	7	-	2	-	2
Violência Doméstica e Familiar contra a Mulher	-	5	2	7	-	-	1	1	-	5	1	6
Total das Varas	125	227	105	457	108	157	98	363	17	70	7	94

Fonte: Código de Organização Judiciária do Estado de PE

Juizados por Competência	Posição em 07/01/2010											
	Juizados por Entrância				Juizados Instalados por Entrância				Juizados a Instalar por Entrância			
	1ª	2ª	3ª	Total	1ª	2ª	3ª (*)	Total	1ª	2ª	3ª	Total
Cível	-	34	20	54	-	13	18	31	-	21	2	23
Criminal	-	12	4	16	-	2	4	6	-	10	0	10
Relações de Consumo	-	-	4	4	-	-	4	4	-	-	0	0
Cível do Idoso	-	-	1	1	-	-	1	1	-	-	-	-
Criminal do Idoso	-	-	1	1	-	-	1	1	-	-	-	-
Cível e Criminal do Torcedor	-	-	1	1	-	-	1	1	-	-	-	-
Total dos Juizados	-	46	31	77	-	15	29	44	-	31	2	33

Fonte: Código de Organização Judiciária do Estado de PE

* A contagem dos juizados instalados foi realizada com base no Ato nº 80 de 7 de janeiro de 2010.

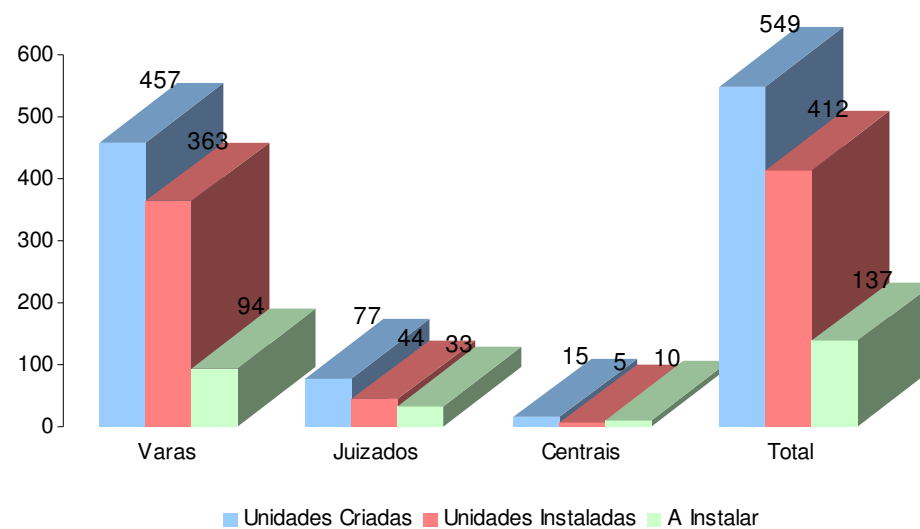
Centrais por Competência *	Posição em 31/12/2009											
	Centrais por Entrância				Centrais Instaladas por Entrância				Centrais a Instalar por Entrância			
	1ª	2ª	3ª	Total	1ª	2ª	3ª	Total	1ª	2ª	3ª	Total
Ordem, Precatória e Rogatória	-	6	1	7	-	1	1	2	-	5	0	5
Combate ao Crime Organizado	-	-	1	1	-	-	-	-	-	-	1	1
Conciliação, Mediação e Arbitragem	-	6	1	7	-	2	1	3	-	4	-	4
Subtotal das Centrais	-	12	3	15	-	3	2	5	-	9	1	10

Fonte: Código de Organização Judiciária do Estado de PE

* Centrais são órgãos auxiliares e vinculados às varas ou juizados de uma mesma jurisdição, com atribuições e competências restritas à instrução, ao julgamento ou à execução de atos ou procedimentos que lhes forem comuns, a fim de garantir de a plena eficácia e eficiência dos atos judiciais. (Art. 73 – COJE)

Resumo das Unidades Judiciárias por Entrância constantes no COJE												
Unidades	Unidades por Entrância				Unidades Instaladas por Entrância				Unidades a Instalar por Entrância			
	1ª	2ª	3ª	Total	1ª	2ª	3ª	Total	1ª	2ª	3ª	Total
Varas	125	227	105	457	108	157	98	363	17	70	7	94
Juizados	-	46	31	77	-	15	29	44	-	31	2	33
Centrais	-	12	3	15	-	3	2	5	-	9	1	10
Total	125	285	139	549	108	175	129	412	17	110	10	137

Quadro de Unidades Criadas X Instaladas X A Instalar



1º Grau

Posição em 31.12.2009

Entrância/Comarca	Acervo Processual do Período Anterior		Total do Acervo	CPJ1º	CN1º	Sent1º	Cpj1º	Acervo Processual para o Período Seguinte		Total do Acervo	Pj1º	D1º	Pop	Tx Cong	(CN / Pop) em mil hab
	Tramitação com sentença	Tramitação sem sentença		(período anterior) (A)	(no período) (B)	(no período) (C)	(p/o período seguinte) (A + B - C)	Tramitação com sentença	Tramitação sem sentença						
3ª Entrância / Comarca do Recife	201392	988787	1190179	988787	15473	35880	968380	218381	854760	1073141	35602	76275	1.564.767	96,43	9,89
2ª Entrância	150923	524243	675166	524243	46173	44188	526228	164025	518427	682452	39424	95169	4607456	92,25	10,02
Comarca de Afogados da Ingazeira	573	2060	2633	2060	415	495	1980	840	2049	2889	284	1153	47.925	80,00	8,66
Comarca de Abreu e Lima	2681	9222	11903	9222	673	1319	8576	3696	8217	11913	489	2124	96.266	86,67	6,99
Comarca de Água Preta	959	2873	3832	2873	281	204	2950	1179	2704	3883	82	449	45.679	93,53	6,15
Comarca de Araripina	1371	9670	11041	9670	500	146	10024	1538	10860	12398	318	820	79.877	98,56	6,26
Comarca de Arcoverde	3152	10101	13253	10101	767	841	10027	3715	10150	13865	213	658	68.000	92,26	11,28
Comarca de Barreiros	547	1865	2412	1865	375	277	1963	603	1865	2468	140	579	43.911	87,63	8,54
Comarca de Belo Jardim	2473	6446	8919	6446	498	591	6353	2794	5988	8782	380	1261	74.028	91,49	6,73
Comarca de Bezerros	1216	3560	4776	3560	409	489	3480	1691	3432	5123	335	1585	58.354	87,68	7,01
Comarca de Bonito	1152	2365	3517	2365	266	113	2518	1213	2493	3706	108	691	54.455	95,71	4,88
Comarca do Cabo de Sto Agostinho	4431	22466	26897	22466	1662	1646	22482	4752	22073	26825	7921	8873	171.583	93,18	9,69
Comarca de Camaragibe	4375	12149	16524	12149	982	1349	11782	4821	11425	16246	303	1169	143.210	89,73	6,86
Comarca de Carpina	1204	4974	6178	4974	688	789	4873	1438	4802	6240	245	1023	83.300	86,06	8,26
Comarca de Caruaru	9126	25884	35010	25884	2541	2727	25698	10515	24794	35309	4136	11662	298.501	90,41	8,51
Comarca de Escada	602	5644	6246	5644	282	618	5308	592	4788	5380	635	2271	62.604	89,57	4,50
Comarca de Garanhuns	3397	9638	13035	9638	1254	825	10067	3715	9766	13481	1855	5112	131.313	92,43	9,55
Comarca de Goiana	2371	6205	8576	6205	638	1262	5581	3072	5525	8597	375	1216	74.424	81,56	8,57
Comarca de Gravatá	5645	12731	18376	12731	498	678	12551	6012	13372	19384	593	2378	75.229	94,87	6,62
Comarca de Igarassu	1864	8633	10497	8633	661	823	8471	1958	8061	10019	527	1961	117.675	91,14	5,62

Entrância/Vara	Acervo Processual do Período Anterior		Total do Acervo	CPJ1º	CN1º	Sent1º	Cpj1º	Acervo Processual para o Período Seguinte		Total do Acervo	Pj1º	D1º	Pop	Tx Cong	(CN / Pop) em mil hab
	Tramitação com sentença	Tramitação sem sentença		(período anterior) (A)	(no período) (B)	(no período) (C)	(p/o período seguinte) (A + B - C)	Tramitação com sentença	Tramitação sem sentença						
Comarca Jaboatão Guararapes	13055	64329	77384	64329	5051	4282	65098	13224	64079	77303	5892	11460	687.688	93,83	7,34
Comarca de Limoeiro	669	5173	5842	5173	427	425	5175	968	5036	6004	151	716	57.243	92,41	7,46
Comarca de Moreno	2155	4897	7052	4897	427	661	4663	2655	4420	7075	161	577	55.659	87,58	7,67
Nazaré da Mata	767	3905	4672	3905	211	256	3860	540	3784	4324	4183	812	30.185	93,78	6,99
Comarca de Olinda	16023	71154	87177	71154	2828	3826	70156	16304	69494	85798	3245	10679	397.268	94,83	7,12
Comarca de Ouricuri	1207	5186	6393	5186	483	339	5330	1240	5112	6352	282	871	96.454	94,02	5,01
Comarca de Palmares	1775	4145	5920	4145	578	519	4204	2004	4003	6007	279	856	58.819	89,01	9,83
Comarca de Paudalho	732	2385	3117	2385	314	335	2364	899	2336	3235	164	238	47.521	87,59	6,61
Comarca de Paulista	28024	106163	134187	106163	12015	7720	110458	29950	109435	139385	1428	5158	319.373	93,47	37,62
Comarca de Pesqueira	1692	4029	5721	4029	650	766	3913	1960	3582	5542	814	3079	64.454	83,63	10,08
Comarca de Petrolina	10725	24030	34755	24030	2591	2433	24188	11814	23625	35439	1257	4977	281.851	90,86	9,19
Comarca de Ribeirão	1741	2200	3941	2200	368	361	2207	2109	2379	4488	76	340	39.317	85,94	9,36
Comarca São José do Egito	178	988	1166	988	370	273	1085	403	1311	1714	112	538	41.976	79,90	8,81
Comarca.S.Lourenço da Mata	2733	4450	7183	4450	645	636	4459	2976	4343	7319	549	1879	99.945	87,52	6,45
Comarca de Serra Talhada	3463	5914	9377	5914	497	982	5429	5012	5705	10717	255	1089	80.294	84,68	6,19
Comarca de Sertânia	160	1431	1591	1431	249	51	1629	289	2692	2981	120	356	35.914	96,96	6,93
Comarca de Surubim	2547	6604	9151	6604	598	472	6730	2674	6552	9226	205	979	79.057	93,45	7,56
Comarca de Timbaúba	1490	3532	5022	3532	482	302	3712	1646	3724	5370	219	794	51.770	92,48	9,31
Comarca Vitória de Sto Antão	3750	9230	12980	9230	943	1126	9047	3289	8714	12003	343	1667	126.399	88,93	7,46
Comarca de Salgueiro	968	6972	7940	6972	496	474	6994	1402	6772	8174	323	967	55.435	93,65	8,95
Comarca Sta Cruz Capibaribe	7232	23632	30864	23632	1711	1917	23426	5686	21643	27329	331	1117	80.330	92,44	21,30
Comarca de Ipojuca	1742	6226	7968	6226	605	709	6122	1987	6107	8094	96	1035	75.512	89,62	8,01
Comarca de Itamaracá	956	1182	2138	1182	244	131	1295	850	1215	2065	0	0	18.658	90,81	13,08

Entrância/Comarca	Acervo Processual do Período Anterior		Total do Acervo	CPJ1º	CN1º	Sent1º	Cpj1º	Acervo Processual para o Período Seguinte		Total do Acervo	Pj1º	D1º	Pop	Tx Cong	(CN / Pop) em mil hab
	Tramitação com sentença	Tramitação sem sentença		(período anterior) (A)	(no período) (B)	(no período) (C)	(p/o período seguinte) (A + B - C)	Tramitação com sentença	Tramitação sem sentença						
1ª Entrância	38227	138736	176963	138736	18059	18213	138582	53050	149814	202864	22660	71805	2.611.030	88,38	6,92
Comarca de Altinho	124	855	979	855	137	104	888	389	859	1248	75	620	22.427	89,52	6,11
Comarca de Bom Conselho	526	2737	3263	2737	260	106	2891	561	2806	3367	199	508	52.024	96,46	5,00
Comarca de Bom Jardim	1639	1794	3433	1794	203	302	1695	1868	1637	3505	220	450	52.726	84,88	3,85
Comarca de Canhotinho	85	391	476	391	151	95	447	182	596	778	147	472	24.847	82,47	6,08
Comarca de Catende	918	2454	3372	2454	229	348	2335	1286	2095	3381	57	672	35.251	87,03	6,50
Comarca de Glória do Goita	473	2756	3229	2756	178	286	2648	712	2552	3264	103	1003	40.474	90,25	4,40
Comarca de Itambé	578	1695	2273	1695	361	263	1793	857	2251	3108	352	1797	36.126	87,21	9,99
Comarca de Panelas	113	863	976	863	110	108	865	428	1435	1863	483	1003	25.500	88,90	4,31
Comarca de São Caetano	503	2915	3418	2915	209	445	2679	594	2690	3284	277	963	36.336	85,76	5,75
Comarca de Vertentes	74	684	758	684	105	48	741	125	864	989	110	472	18.186	93,92	5,77
Comarca de Agrestina	268	660	928	660	127	277	510	577	1093	1670	481	1075	22.591	64,80	5,62
Comarca de Águas Belas	236	1421	1657	1421	257	115	1563	334	2415	2749	217	256	39.672	93,15	6,48
Comarca de Aliança	1294	3002	4296	3002	212	190	3024	1494	2963	4457	271	707	35.235	94,09	6,02
Comarca de Amaraji	217	2032	2249	2032	125	290	1867	744	2056	2800	105	527	20.509	86,56	6,09
Comarca de Angelim	18	280	298	280	64	35	309	48	1016	1064	302	768	10.385	89,83	6,16
Comarca Belém São Francisco	994	3094	4088	3094	163	154	3103	887	2967	3854	113	383	25.700	95,27	6,34
Comarca de Betânia	78	722	800	722	63	29	756	76	716	792	214	521	12.011	96,31	5,25
Comarca de Bodocó	517	1654	2171	1654	197	122	1729	615	1688	2303	282	434	41.943	93,41	4,70
Comarca de Brejo da Madre de Deus	530	1722	2252	1722	301	161	1862	841	2437	3278	99	459	42.250	92,04	7,12
Comarca de Buique	753	8452	9205	8452	429	4183	4698	4775	4488	9263	117	457	53.272	52,90	8,05
Comarca de Cabrobó	352	2306	2658	2306	322	469	2159	665	3176	3841	116	715	30.432	82,15	10,58
Comarca de Cachoeirinha	264	1450	1714	1450	109	149	1410	429	1437	1866	288	450	18.123	90,44	6,01
Comarca de Carnaíba	97	302	399	302	119	122	299	129	257	386	326	483	26.271	71,02	4,53

Entrância/Comarca	Acervo Processual do Período Anterior		Total do Acervo	CPJ1º	CN1º	Sent1º	Cpj1º	Acervo Processual para o Período Seguinte		Total do Acervo	Pj1º	D1º	Pop	Tx Cong	(CN / Pop) em mil hab
	Tramitação com sentença	Tramitação sem sentença		(período anterior) (A)	(no período) (B)	(no período) (C)	(p/o período seguinte) (A + B - C)	Tramitação com sentença	Tramitação sem sentença						
Comarca de Correntes	13	80	93	80	98	59	119	73	524	597	83	377	16.686	66,85	5,87
Comarca de Condado	929	1528	2457	1528	277	248	1557	1105	1543	2648	120	274	24.403	86,26	11,35
Comarca de Cumaru	66	325	391	325	97	29	393	103	514	617	95	328	13.812	93,13	7,02
Comarca de Cupira	11	160	171	160	179	12	327	37	691	728	303	516	22.783	96,46	7,86
Comarca de Custódia	236	1422	1658	1422	220	163	1479	467	1979	2446	296	1032	33.874	90,07	6,49
Comarca de Exu	600	1809	2409	1809	162	110	1861	570	1822	2392	190	467	31.086	94,42	5,21
Comarca de Flores	423	1354	1777	1354	210	209	1355	570	1323	1893	0	0	31.011	86,64	9,12
Comarca de Floresta	792	4197	4989	4197	239	293	4143	650	4036	4686	88	607	40.551	93,39	5,89
Comarca de Gameleira	439	1711	2150	1711	144	186	1669	518	1779	2297	107	417	27.823	89,97	5,18
Comarca de Inajá	108	1412	1520	1412	135	72	1475	163	1340	1503	78	849	32.826	95,35	4,11
Comarca de Itapetim	49	311	360	311	130	118	323	159	929	1088	49	675	21.432	73,24	6,07
Comarca de João Alfredo	251	1456	1707	1456	173	133	1496	313	1484	1797	233	1124	38.089	91,84	4,54
Comarca de Joaquim Nabuco	354	1114	1468	1114	161	85	1190	404	1156	1560	243	1034	16.498	93,33	9,76
Comarca de Jurema	167	303	470	303	102	86	319	360	425	785	193	751	15.552	78,77	6,56
Comarca de Lagoa dos Gatos	144	642	786	642	105	74	673	238	740	978	220	579	15.567	90,09	6,75
Comarca de Lajedo	1364	2611	3975	2611	334	208	2737	1332	3216	4548	268	1088	34.809	92,94	9,60
Comarca de Macaparana	691	928	1619	928	170	188	910	669	844	1513	263	789	24.031	82,88	7,07
Comarca de Orobó	215	537	752	537	62	57	542	221	511	732	319	1352	22.239	90,48	2,79
Comarca de Palmeirina	22	231	253	231	32	39	224	54	512	566	358	683	8.481	85,17	3,77
Comarca de Parnamirim	602	1389	1991	1389	111	164	1336	672	1372	2044	0	10	19.850	89,07	5,59
Comarca de Passira	271	1052	1323	1052	136	104	1084	259	1073	1332	88	288	28.518	91,25	4,77
Comarca de Pedra	433	2189	2622	2189	136	192	2133	714	1957	2671	182	290	20.788	91,74	6,54

Entrância/Vara	Acervo Processual do Período Anterior		Total do Acervo	CPJ1º	CN1º	Sent1º	Cpj1º	Acervo Processual para o Período Seguinte		Total do Acervo	Pj1º	D1º	Pop	Tx Cong	(CN / Pop) em mil hab
	Tramitação com sentença	Tramitação sem sentença		(período anterior) (A)	(no período) (B)	(no período) (C)	(p/o período seguinte) (A + B - C)	Tramitação com sentença	Tramitação sem sentença						
Comarca de Petrolândia	872	4672	5544	4672	237	270	4639	1228	4496	5724	0	452	47.020	94,50	5,04
Comarca de Poção	152	649	801	649	68	108	609	212	561	773	0	0	11.503	84,94	5,91
Comarca de Quipapá	159	1465	1624	1465	138	16	1587	178	1864	2042	348	918	36.441	99,00	3,79
Comarca de Riacho das Almas	62	443	505	443	138	69	512	117	700	817	0	0	18.930	88,12	7,29
Comarca de Rio Formoso	633	2190	2823	2190	159	108	2241	687	2067	2754	0	0	21.815	95,40	7,29
Comarca de Sanharó	312	1114	1426	1114	150	139	1125	349	1154	1503	42	292	18.723	89,00	8,01
Comarca de São Bento do Una	1707	2716	4423	2716	289	295	2710	1712	2577	4289	576	985	49.372	90,18	5,85
Comarca de São João	72	1134	1206	1134	501	119	1516	122	1740	1862	35	278	22.087	92,72	22,68
Comarca São Joaquim do Monte	46	632	678	632	148	11	769	63	948	1011	69	330	21.872	98,59	6,77
Comarca São José do Belmonte	631	2220	2851	2220	181	77	2324	608	2714	3322	118	553	34.118	96,79	5,31
Comarca Santa Maria da Boa Vista	523	3523	4046	3523	326	329	3520	776	2665	3441	180	420	41.745	91,45	7,81
Comarca de Serrita	97	2123	2220	2123	142	116	2149	375	2098	2473	63	521	29.742	94,88	4,77
Comarca de Sirinhaem	669	2353	3022	2353	129	160	2322	755	2224	2979	261	575	38.610	93,55	3,34
Comarca de Tabira	133	1001	1134	1001	237	135	1103	215	1493	1708	8	165	33.342	89,10	7,11
Comarca de Tacaratu	127	311	438	311	56	86	281	214	404	618	75	412	22.231	76,57	2,52
Comarca Taquaritinga do Norte	573	1762	2335	1762	159	314	1607	687	1578	2265	0	0	22.657	83,65	7,02
Comarca de Toritama	2149	4733	6882	4733	321	143	4911	1431	4913	6344	286	705	33.206	97,17	9,67
Comarca de Triunfo	293	1420	1713	1420	110	140	1390	426	1276	1702	521	1075	27.979	90,85	3,93
Comarca de Venturosa	291	1092	1383	1092	133	111	1114	341	1055	1396	741	931	16.706	90,94	7,96
Comarca de Vicência	532	1394	1926	1394	203	98	1499	590	1475	2065	203	873	27.883	93,86	7,28
Comarca de Ibimirim	271	1166	1437	1166	101	102	1165	366	1253	1619	475	858	29.018	91,95	3,48
Comarca de Ipubi	313	1032	1345	1032	132	56	1108	310	1310	1620	241	303	27.353	95,19	4,83
Comarca de Capoeiras	104	652	756	652	83	77	658	206	815	1021	291	974	19.936	89,52	4,16

Entrância/Vara	Acervo Processual do Período Anterior		Total do Acervo	CPJ1º	CN1º	Sent1º	Cpj1º	Acervo Processual para o Período Seguinte		Total do Acervo	Pj1º	D1º	Pop	Tx Cong	(CN / Pop) em 10 mil hab
	Tramitação com sentença	Tramitação sem sentença		(período anterior) (A)	(no período) (B)	(no período) (C)	(p/o período seguinte) (A + B - C)	Tramitação com sentença	Tramitação sem sentença						
Comarca Camocim de São Félix	129	668	797	668	128	76	720	182	937	1119	262	814	16.574	90,45	7,72
Comarca de Jataúba	317	789	1106	789	77	113	753	398	751	1149	28	53	15.365	86,95	5,01
Comarca de Moreilândia	263	807	1070	807	103	72	838	267	821	1088	263	1259	10.584	92,09	9,73
Comarca de Trindade	1254	1341	2595	1341	285	140	1486	1392	1498	2890	70	446	26.250	91,39	10,86
Comarca de Afrânio	571	809	1380	809	127	178	758	697	735	1432	161	1181	33.907	80,98	3,75
Comarca de Feira Nova	381	1433	1814	1433	156	159	1430	559	1385	1944	137	1164	20.052	89,99	7,78
Comarca de Saloá	25	230	255	230	165	55	340	77	797	874	359	616	27.988	86,08	5,90
Comarca de Primavera	30	319	349	319	76	72	323	35	564	599	504	941	12.364	81,77	6,15
Comarca de Ferreiros	471	1350	1821	1350	152	128	1374	564	1325	1889	170	1123	19.670	91,48	7,73
Comarca de Itaíba	17	185	202	185	153	120	218	203	709	912	261	909	27.631	64,50	5,54
Comarca de Maraial	24	303	327	303	145	69	379	121	699	820	364	481	24.945	84,60	5,81
Comarca Santa Maria Cambucá	192	1018	1210	1018	241	136	1123	257	1521	1778	432	455	27.797	89,20	8,67
Comarca de Ibirajuba	181	407	588	407	58	37	428	226	423	649	298	809	7.833	92,04	7,40
Comarca de São Vicente Ferrer	369	751	1120	751	93	182	662	568	676	1244	394	939	17.333	78,44	5,37
Comarca de Alagoinha	196	549	745	549	74	105	518	254	493	747	336	1300	14.913	83,15	4,96
Comarca São José da Coroa Grande	315	1766	2081	1766	164	91	1839	352	1785	2137	167	1165	18.555	95,28	8,84
Comarca de Belém de Maria	21	279	300	279	75	40	314	114	638	752	153	585	9.703	88,70	7,73
Comarca de Lagoa do Ouro	27	150	177	150	85	61	174	87	304	391	124	2680	12.244	74,04	6,94
Comarca de Tuparetama	40	423	463	423	111	47	487	86	572	658	167	1187	13.239	91,20	8,38
Comarca de Jupi	29	863	892	863	143	120	886	167	929	1096	0	0	25.547	88,07	5,60
Comarca de Lagoa de Itaenga	190	1867	2057	1867	142	198	1811	451	1708	2159	77	1177	20.618	90,14	6,89
Comarca de Itapissuma	1002	1990	2992	1990	329	187	2132	1278	2341	3619	97	315	24.406	91,94	13,48
Comarca de Chã Grande	121	399	520	399	152	136	415	661	1036	1697	0	382	17.924	75,32	8,48

Entrância/Vara	Acervo Processual do Período Anterior		Total do Acervo	CPJ1º	CN1º	Sent1º	Cpj1º	Acervo Processual para o Período Seguinte		Total do Acervo	Pj1º	D1º	Pop	Tx Cong	(CN / Pop em mil hab)
	Tramitação com sentença	Tramitação sem sentença		(período anterior) (A)	(no período) (B)	(no período) (C)	(p/o período seguinte) (A + B - C)	Tramitação com sentença	Tramitação sem sentença						
Comarca de Calçado	29	223	252	223	58	55	226	102	337	439	187	491	11.619	80,43	4,99
Comarca de Terra Nova	96	476	572	476	68	61	483	102	485	587	238	591	9.801	88,79	6,94
Comarca de Verdejante	110	845	955	845	76	110	811	110	782	892	661	1395	10.098	88,06	7,53
Comarca de Mirandiba	594	1128	1722	1128	113	77	1164	595	1133	1728	256	531	13.810	93,80	8,18
Comarca de Orocó	319	594	913	594	113	73	634	297	582	879	65	455	14.279	89,67	7,91
Comarca de Buenos Aires	237	972	1209	972	83	60	995	184	861	1045	92	742	13.675	94,31	6,07
Comarca de Tracunhaém	245	994	1239	994	101	147	948	302	901	1203	45	700	13.265	86,58	7,61
Comarca de Tacaimbó	85	508	593	508	97	48	557	104	543	647	140	430	12.273	92,07	7,90
Comarca de Itaquitinga	320	893	1213	893	99	178	814	525	771	1296	174	839	15.507	82,06	6,38
Comarca de Brejão	6	113	119	113	50	81	82	90	288	378	171	473	9.780	50,31	5,11
Comarca de Iati	15	117	132	117	135	37	215	42	267	309	207	531	18.350	85,32	7,36
Comarca de Caetés	121	477	598	477	124	78	523	416	826	1242	236	478	26.386	87,02	4,70
Comarca de Pombos	149	372	521	372	144	216	300	615	921	1536	334	522	22.120	58,14	6,51
Comarca de Sairé	131	421	552	421	61	42	440	173	433	606	258	665	14.194	91,29	4,30
Comarca de Cortês	50	598	648	598	112	52	658	130	721	851	461	837	11.712	92,68	9,56
Comarca de Tamandaré	3	510	513	510	1406	67	1849	32	1672	1704	120	716	18.999	96,50	74,00
Comarca de Lagoa Grande*	0	0	0	0	0	0	0	0	0	0	928	1083	22408		-
Total Geral 1ª, 2ª e 3ª Entrância	390542	1651766	2042308	1651766	79705	98281	1633190	435456	1523001	1958457	97686	243249	8791230	94,32	9,07

* Sistema Judwin, à época, em fase de instalação na Comarca, implicando na ausência de dados (Sent, CN, Cpj) necessários ao cálculo da tx. de congestionamento.

Notas

As divergências encontradas na coluna "Acervo Processual para o período seguinte" do Relatório do 3º trimestre e na coluna "Acervo Processual do Período Anterior" do Relatório do 4º Trimestre são explicadas pelos seguintes motivos:

- possibilidade de realização de movimentação retroativa ==> podendo aumentar ou diminuir o quantitativo de processos em tramitação.
- possibilidade de retorno do processo à tramitação, após julgamento/baixa.
- possibilidade de exclusão das fases de baixa/arquivamento/reativação.
- possibilidade de cadastramento de processo antigo das comarcas que estão sendo informatizadas.
- possibilidade de redistribuição de processos entre varas.

Fonte: Diretoria de Informática / PJPE
Instituto Brasileiro de Geografia e Estatística

Abreviações Utilizadas

Cpj1º - Casos Pendentes de Julgamento no Primeiro Grau
CN1º - Casos Novos no Primeiro Grau
Sent1º - Sentenças Prolatadas no Primeiro Grau
Pj1º - Processos Julgados no Primeiro Grau
D1º - Decisões no Primeiro Grau
Nº Mag - Número de Magistrados
Pop - População
Tx de Cong - Taxa de Congestionamento

2º Grau

Posição em 31.12.2009

Órgão Julgador	Acervo Processual do Período Anterior		Total do Acervo Anterior	CPJ2º	CN2º	Sent2º	Cpj2º	Acervo Processual para o Período Seguinte		Total do Acervo para o período seguinte	Rsup2º	Pj2º	Rint2º	D2º	Rj2º	Nº Mag	Tx de Cong	Carga de Trabalho
	Tramitação com sentença	Tramitação sem sentença		(período anterior) (A)	(no período) (B)	(no período) (C)	(p/o período seguinte) (A + B - C)	Tramitação com sentença	Tramitação sem sentença									
1ª Câmara Cível	1792	2694	4486	2693	380	513	2560	1732	2553	4285	37	158	126	477	15	3	83,31	1.024,33
2ª Câmara Cível	1587	3346	4933	3346	485	564	3267	1889	3254	5143	46	232	99	350	37	3	85,28	1.277,00
3ª Câmara Cível	1954	2398	4352	2398	599	577	2420	2020	2406	4426	78	259	185	355	35	3	80,75	999,00
4ª Câmara Cível	1837	3003	4840	3003	528	714	2817	2082	2807	4889	48	211	204	445	35	3	79,78	1.177,00
5ª Câmara Cível	2566	1714	4280	1713	710	966	1457	2555	1455	4010	114	277	318	862	53	3	60,13	807,67
6ª Câmara Cível	1662	1781	3443	1781	577	512	1846	1681	1828	3509	111	300	184	351	38	3	78,29	786,00
7ª Câmara Cível	4846	3253	8099	3254	2313	2016	3551	5510	3509	9019	199	587	955	1534	152	3	63,79	1.855,67
8ª Câmara Cível	4158	5460	9618	5460	1964	2312	5112	5039	5078	10117	204	808	694	1641	126	3	68,86	2.474,67
1º Grupo de Câm. Cíveis	1127	610	1737	610	138	170	578	1130	573	1703	41	80	67	181	37	12	77,27	62,33
2º Grupo de Câm. Cíveis	984	728	1712	728	113	166	675	1032	672	1704	40	91	66	126	37	12	80,26	70,08
Seção Cível	106	116	222	116	3	12	107	112	105	217	3	3	2	9		24	89,92	4,96
1ª Câmara Criminal	2914	795	3709	795	381	302	874	2842	876	3718	13	298	12	205	7	3	74,32	392,00
2ª Câmara Criminal	1893	587	2480	588	374	374	588	1963	589	2552	23	380	12	215	13	3	61,12	320,67
3ª Câmara Criminal	1775	1042	2817	1042	360	461	941	1904	946	2850	19	350	15	229	6	3	67,12	467,33
4ª Câmara Criminal	407	782	1189	782	390	333	839	461	839	1300	6	273	9	213	3	3	71,59	390,67
Seção Criminal	529	364	893	231	23	30	224	535	221	756	2	19	5	19	3	12	88,19	21,17
Corte Especial	889	1216	2105	1216	464	185	1495	987	1147	2134	17	83	40	137	692	15	88,99	112,00
Precatório*		364	364	364	91		455		434	434				2		1	100,00	455,00
Tribunal Pleno	38	84	122	84			84	38	84	122						39	100,00	2,15
Total	31064	30337	61401	30204	9893	10207	29890	33512	29376	62888	1001	4409	2993	7351	1289	39	74,54	1.028,13

Notas:

A Carga de Trabalho é calculada pela soma dos processos pendentes e novos no trimestre dividida pelo número de Magistrados

Os quantitativos deste relatório incluem processos de competência do órgão julgador mesmo que o Relator do processo não faça mais parte da composição atual do TJPE.

* Órgão Julgador Administrativo, composto pelo Presidente do Tribunal de Justiça de Pernambuco.

Órgão Julgador	Acervo Processual do Período Anterior		Total do Acervo Anterior	CPJ2º	CN2º	Sent2º	Cpj2º	Acervo Processual para o Período Seguinte		Total do Acervo para o período seguinte	Rsup2º	Pj2º	Rint2º	D2º	Rj2º
	Processos em tramitação com julgamento e sem baixa	Processos em tramitação sem julgamento e sem baixa		(período anterior) (A)	(no período) (B)	(no período) (C)	(para o período seguinte) (A + B - C)	Processos em tramitação com julgamento e sem baixa	Processos em tramitação sem julgamento e sem baixa						
Câmara de F Cível	2	-	2	-	-	-	-	2	-	2	-	-	-	-	-
Câmara de F Criminal	27	1	28	1	-	-	-	27	1	28	-	-	-	-	-
Câmara de Férias	19	2	21	2	-	-	-	19	2	21	-	-	-	-	-
Conselho da Magistratura	-	-	-	-	-	-	-	-	-	-	-	-	-	-	-
Câmara de Férias Criminal	6	1	7	1	-	-	-	4	1	5	-	-	-	-	-
Câmara de Férias Cível	15	4	19	4	-	-	-	14	4	18	-	-	-	-	2
Total	69	8	77	8	-	-	-	66	8	74	-	-	-	-	2

Fonte: Diretoria de Informática / TJPE

Notas:

Os quantitativos deste relatório incluem processos de competência do órgão julgador mesmo que o Relator do processo não faça mais parte da composição atual do TJPE.

Órgão Julgador Administrativo, composto pelo Presidente do Tribunal de Justiça de Pernambuco.

No primeiro trimestre, os Órgãos Julgadores acima se encontravam sem participantes.

As divergências encontradas na coluna "Acervo Processual para o período seguinte" do Relatório do 1º trimestre e na coluna

"Acervo Processual do Período Anterior" do Relatório do 3º Trimestre são justificadas explicadas pelos seguintes motivos:

- possibilidade de realização de movimentação retroativa ==> podendo aumentar ou diminuir o quantitativo de processos em tramitação.
- possibilidade de algum 'atraso' na distribuição de processo (momento em que se define o Órgão Julgador/Relator do processo) que foi autuado em data anterior ==> podendo aumentar o número de processos em tramitação sem julgamento e sem baixa.
- possibilidade de retorno do processo à tramitação, após julgamento/baixa.

Abreviações Utilizadas

Cpj2º - Casos Pendentes de Julgamento no Segundo Grau

CN2º - Casos Novos no Segundo Grau

Sent2º - Sentenças Prolatadas no Segundo Grau

Rint2º – Recursos Internos no Segundo Grau

Rsup2º - Recursos à Instância Superior no Segundo Grau

Pj2º - Processos Julgados no Segundo Grau

D2º - Decisões no Segundo Grau

Nº Mag – Número de Magistrados

Pop – População

Tx de Cong – Taxa de Congestionamento

Juizados

Posição em 31.12.2009

Juizados	Acervo Processual do Período Anterior		Total do Acervo	CpjJE	CNJE	SentJE	CpjJE	Acervo Processual para o Período Seguinte		Total do Acervo	RsupJE	PjJE	RintJE	DJE	RpJE	RjJE	Tx Cong
	Tramit. com Sent.	Tramit. sem Sent		(período anterior) (A)	(no período) (B)	(no período) (C)	(p/o período seguinte) (A + B - C)	Tramit. com Sent.	Tramit. sem Sent.								
I Juizado Especial Cível da Capital - Rosarinho	4414	3668	8082	3668	1038	994	3712	4105	3708	7813	17	340	7	994	9	23	78,88
II Juizado Especial Cível da Capital - Afogados	4963	5078	10041	5078	1280	1384	4974	5295	4974	10269	71	330	58	1384	11	36	78,23
IV Juizado Especial Cível da Capital - C. Amarela	23048	4551	27599	4551	1790	1828	4513	22684	4521	27205	165	434	50	1828	29	79	71,17
VI Juizado Especial Cível da Capital - Pina	6483	3662	10145	3662	1167	1376	3453	6039	3458	9497	36	467	8	1376	6	23	71,51
III Juizado Especial Cível da Capital - Cordeiro	8629	3532	12161	3532	1046	1046	3532	7860	3536	11396	44	298	25	1046	18	45	77,15
V Juizado Especial Cível da Capital - Boa Vista	6795	4313	11108	4313	777	1202	3888	6013	3909	9922	53	849	25	1202	13	47	76,39
I J E das Relações de Consumo da Capital	5870	7740	13610	7740	1440	1708	7472	6211	7476	13687	103	545	34	1708	15	53	81,39
Juizado Especial Cível do Idoso	561	1160	1721	1160	368	333	1195	746	1196	1942	23	87	5	333	2	8	78,21
VI Fórum Universitário de PE - FIR - JECível	4185	5682	9867	5682	1120	991	5811	4325	5810	10135	166	250	33	991	62	113	85,43
Juizado Especial do Torcedor - JETEP - JECível	31	40	71	40	4	31	13	45	13	58	10	2	0	31	0	0	29,55
III Fórum Universitário de PE - UNICAP - JECível	2751	2741	5492	2741	420	463	2698	2687	2700	5387	193	197	9	463	39	52	85,35
VII Fórum Universitário de PE - MARISTA - JECível	2394	2211	4605	2211	826	622	2415	2321	2416	4737	44	217	14	622	12	26	79,52
I Juizado Especial Cível de Jaboatão - Candeias	10374	4151	14525	4151	1128	1152	4127	10489	4140	14629	7	486	7	1152	2	13	78,18
I Juizado Especial Cível de Olinda	4016	5132	9148	5132	1308	1355	5085	4101	5089	9190	39	335	11	1355	3	13	78,96
I Juizado Especial Cível de Paulista	3635	5780	9415	5780	1301	1249	5832	3715	5836	9551	33	418	5	1249	6	28	82,36
II Juizado Especial Cível de Jaboatão - Centro	10403	450	10853	450	366	334	482	7943	482	8425	21	129	14	334	5	13	59,07
I Juizado Especial Cível do Cabo	7165	4141	11306	4141	565	467	4239	7253	4240	11493	16	146	4	467	5	15	90,08
I Juizado Especial Cível de Camaragibe	3105	2254	5359	2254	601	542	2313	3189	2314	5503	11	209	4	542	1	7	81,02
II Juizado Especial Cível de Olinda	1237	1354	2591	1354	333	437	1250	1196	1251	2447	14	152	6	437	4	12	74,10
I Juizado Especial Cível de Vitória de Santo Antão	3971	2377	6348	2377	801	1287	1891	4229	1892	6121	84	354	15	1287	16	59	59,50
I Juizado Especial Cível de Caruaru	2475	2892	5367	2892	1218	888	3222	2473	3223	5696	203	279	5	888	6	87	78,39

Juizados	Acervo Processual do Período Anterior		Total do Acervo	CpjJE (período anterior) (A)	CNJE (no período) (B)	SentJE (no período) (C)	CpjJE (p/o período seguinte) (A + B - C)	Acervo Processual para o Período Seguinte		Total do Acervo	RsupJE	PjJE	RintJE	DJE	RpJE	RjJE	Tx Cong
	Tramit. com Sent.	Tramit. sem Sent.						Tramit. com Sent.	Tramit. sem Sent.								
I Juizado Especial Cível de Garanhuns	1097	2192	3289	2192	496	498	2190	1036	2195	3231	45	151	10	498	14	38	81,47
I Juizado Especial Cível de Palmares	4873	2232	7105	2232	269	616	1885	5056	1884	6940	6	152	1	616	0	2	75,37
I Juizado Especial Cível de Petrolina	5844	4573	10417	4573	1127	1383	4317	5557	4320	9877	55	373	15	1383	19	77	75,74
I Juizado Especial Cível de Limoeiro	2155	2181	4336	2181	494	522	2153	2497	2153	4650	10	209	1	522	0	2	80,49
I Juizado Especial Cível e Criminal de Goiana	2042	783	2825	783	385	263	905	2054	905	2959	19	76	8	263	1	8	77,48
I Juizado Especial Criminal da Capital	1913	6699	8612	6699	1409	1416	6692	1576	6750	8326	4	208	1	1416	3	6	82,54
II Juizado Especial Criminal da Capital	332	1745	2077	1745	260	724	1281	405	1295	1700	0	111	0	724	0	0	63,89
Juizado Especial Criminal do Idoso	814	751	1565	751	149	310	590	1672	595	2267	0	44	0	310	0	0	65,56
Juizado Especial do Torcedor - JETEP - JECrim	276	133	409	133	24	97	60	293	111	404	0	41	0	97	0	0	38,22
III Fórum Universitário de PE - UNICAP - JECrim	3141	1022	4163	1022	128	85	1065	918	1078	1996	0	25	0	85	0	1	92,61
I Juizado Especial Criminal de Jaboatão*	0	1506	2107	1506	581	620	1467	339	1570	1909	0	84	0	620	0	0	70,29
I Juizado Especial Criminal de Olinda	384	1522	1906	1522	353	485	1390	348	1457	1805	0	56	0	485	0	3	74,13
I Juizado Especial Criminal de Garanhuns*	227	681	908	681	131	335	477	488	537	1025	0	30	0	335	0	0	58,74
I Juizado Especial Criminal de Goiana*	115	581	696	581	82	264	399	106	402	508	0	12	0	264	0	0	60,18
I Juizado Especial Criminal de Caruaru*	326	1041	1367	1041	302	320	1023	396	1091	1487	1	74	0	320	0	0	76,17
Total	135630	96883	233114	96883	24049	26633	94299	131555	94819	226374	1476	7830	368	26633	292	866	77,98

Notas

Em sua totalidade houve queda no quantitativo do Acervo Total, as quais se justificam pela mudança no conceito de "baixados" (apenas nos JECíveis, com a inclusão da Remessa Outro juizado e Remessa Arquivo Geral).

Fonte: Diretoria de Informática / PJJE

- * As divergências encontradas na coluna "Acervo Processual para o período seguinte" do Relatório do 2º trimestre e na coluna "Acervo Processual do Período Anterior" do Relatório do 3º Trimestre são justificadas explicadas pelos seguintes motivos:
- possibilidade de realização de movimentação retroativa ==> podendo aumentar ou diminuir o quantitativo de processos em tramitação.
 - possibilidade de retorno do processo à tramitação, após julgamento/arquivamento.
 - possibilidade de exclusão das movimentações de arquivamento/reativação.
 - possibilidade de cadastramento de processo antigo nos juizados que foram informatizados.

Abreviações Utilizadas

CpjJE - Casos Pendentes de Julgamento
CNJE - Casos Novos nos Juizados Especiais
SentJE - Sentenças Prolatadas nos Juizados Especiais
RiJE – Recursos Internos nos Juizados Especiais
RsupJE - Recursos à Instância Superior nos Juizados Especiais
PjJE - Processos Julgados nos Juizados Especiais
DJE - Decisões nos Juizados Especiais

Colégio Recursal

(Dados Acumulados)

Posição em 31.12.2009

Colégio Recursal	Acervo Processual do Período Anterior		Total do Acervo	CpjTR	CNTR	SentTR	CpjTR	Acervo Processual para o Período Seguinte		Total do Acervo	Tx de Congest
	Tramit. com Sent.	Tramit. sem Sent		(período anterior) (A)	(no período) (B)	(no período) (C)	(p/o período seguinte) (A + B - C)	Tramit. com Sent.	Tramit. sem Sent.		
Cível				249	4716	4760	205				4,13
Criminal				28	77	78	27				25,71
Total				277	4793	4838	232				4,58

Abreviações Utilizadas

CpjTR - Casos Pendentes de Julgamento

CNTR - Casos Novos nos Juizados Especiais

SentTR - Sentenças Prolatadas nos Juizados Especiais

Tx. de Congest. – Taxa de Congestionamento

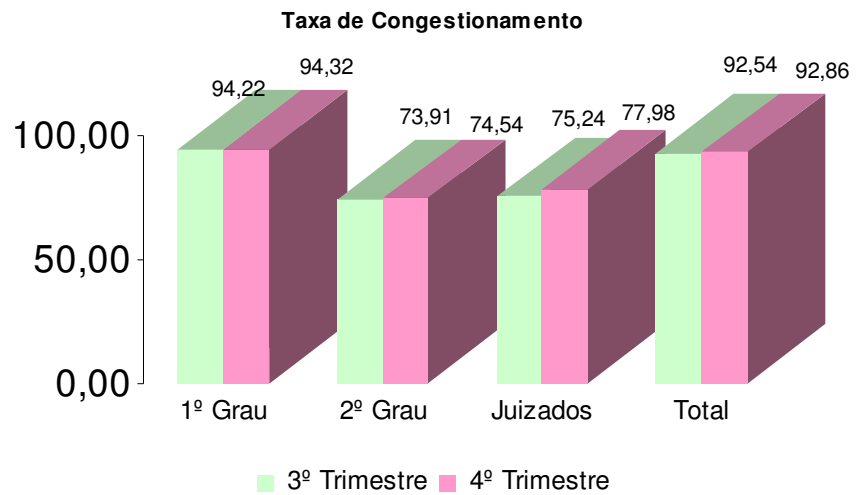
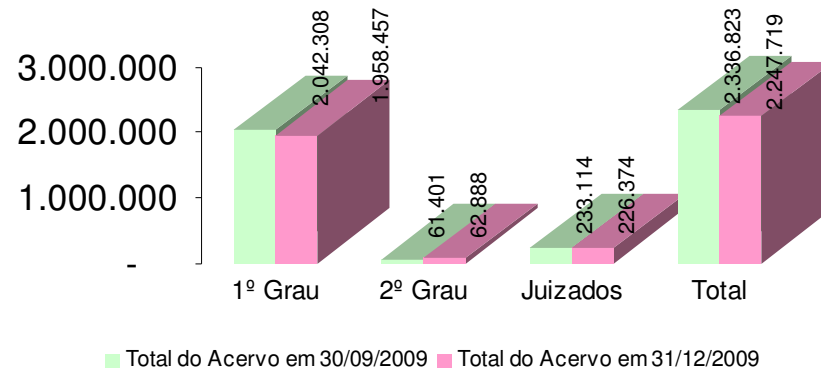
PJPE sob a ótica do CNJ

Por Instâncias

Posição em 31.12.2009

Entrância	Acervo Processual do Período Anterior		Total do Acervo	CPJ	CN	Sent	Cpj	Acervo Processual para o Período Seguinte		Total do Acervo	Pj	D	Tx Cong	Rsup	Rint
	Tramitação com sentença	Tramitação sem sentença		(período anterior) (A)	(no período) (B)	(no período) (C)	(p/o período seguinte) (A + B - C)	Tramitação com sentença	Tramitação sem sentença						
1º Grau	390542	1651766	2042308	1651766	79705	98281	1633190	435456	1523001	1958457	97686	243249	94,32		
2º Grau	31064	30337	61401	30204	9893	10207	29890	33512	29376	62888	4409	7351	74,54	1001	2993
Juizados	135630	96883	233114	96883	24049	26633	94299	131555	94819	226374	7830	26633	77,98	1476	368
Total	557236	1778986	2336823	1778853	113647	135121	1757379	600523	1647196	2247719	109925	277233	92,86	2477	3361

Posição do Acervo Processual
3º Trimestre *versus* 4º Trimestre



OUVIDORIA GERAL DA JUSTIÇA

A Ouvidoria Geral da Justiça tem como objeto tornar a Justiça mais próxima do cidadão, ouvindo sua opinião acerca dos serviços prestados pelo Tribunal de Justiça, colaborando para elevar o nível de excelência das atividades necessárias à prestação jurisdicional, sugerindo medidas de aprimoramento e buscando soluções para os problemas apontados (art. 44 – COJE).

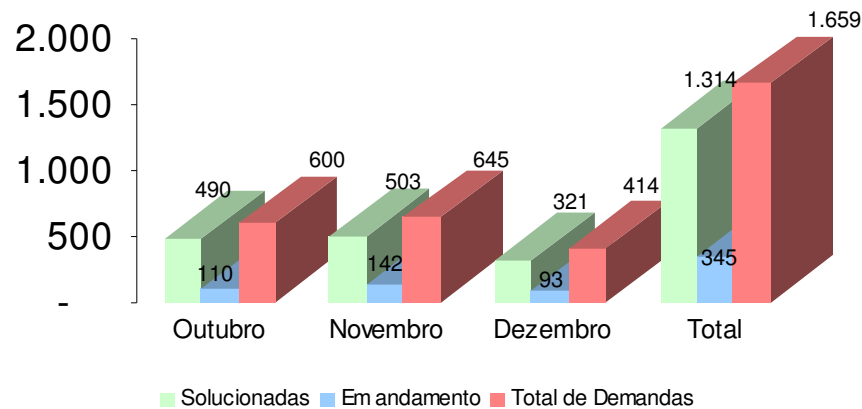
A sistemática de funcionamento contempla alternativas que facilitam o acesso da sociedade à Ouvidoria, tais como: Atendimento Pessoal, Internet, Tele-Ouvidoria, Judiciário na Comunidade e Sistema de Avaliação de Serviços.

Demandas da Ouvidoria - 4º Trimestre			
Mês	Solucionadas	Em andamento	Total de Demandas
Outubro	490	110	600
Novembro	503	142	645
Dezembro	321	93	414
Total	1.314	345	1.659

Fonte: Ouvidoria Judiciária / PJPE

Nota: o prazo para solução das ocorrências é de 60 dias.

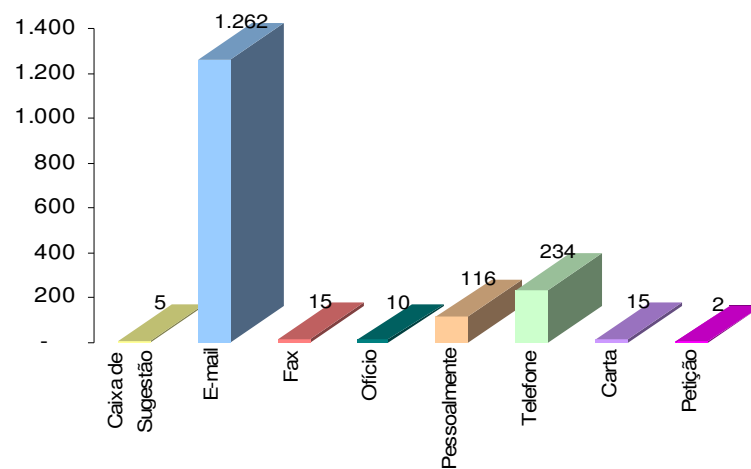
Demandas da Ouvidoria - 4º Trimestre



Demandas da Ouvidoria por Tipo de Ingresso no Judiciário 4º Trimestre		
Tipo de Ingresso	Quantidade	%
Caixa de Sugestão	5	0,30
E-mail	1.262	76,07
Fax	15	0,90
Ofício	10	0,60
Pessoalmente	116	6,99
Telefone	234	14,10
Carta	15	0,90
Petição	2	0,12
Total	1659	100,00

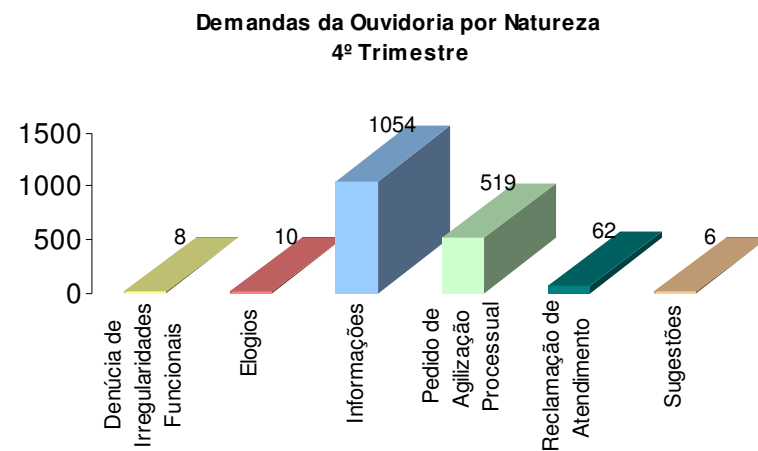
Fonte: Ouvidoria Judiciária / PJPE

Demandas da Ouvidoria por Tipo de Ingresso no Judiciário
4º Trimestre



Demandas da Ouvidoria por Natureza 4º Trimestre		
Natureza da Demanda	Qde	%
Denúncia de Irregularidades Funcionais	8	0,48
Elogios	10	0,60
Informações	1054	63,53
Pedido de Agilização Processual	519	31,28
Reclamação de Atendimento	62	3,74
Sugestões	6	0,36
Total	1659	100,00

Fonte: Ouvidoria Judiciária / PJPE



ORÇAMENTO

Orçamento Geral do Estado *versus* Orçamento do PJPE 2002-2009

Orçamento é a expressão das receitas e despesas de um indivíduo, organização ou governo relativamente a um período de execução (ou exercício) determinado, deriva do processo de planejamento da gestão. O orçamento operacionaliza a ação do Governo através da execução da receita e da despesa, traduzida em ações de custeio, investimentos, pessoal e encargos sociais, durante o período de um ano, denominado exercício financeiro.

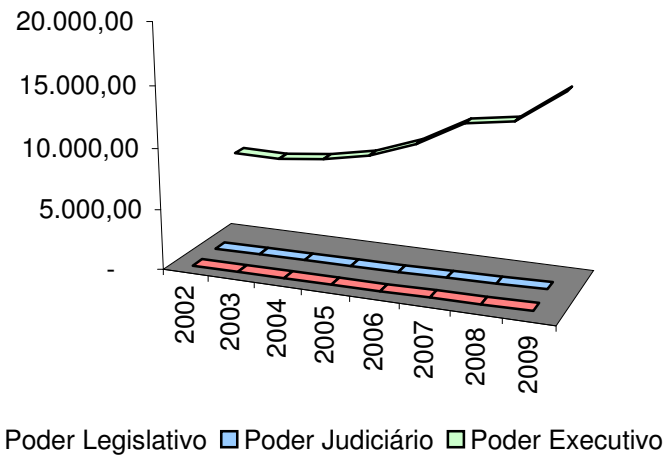
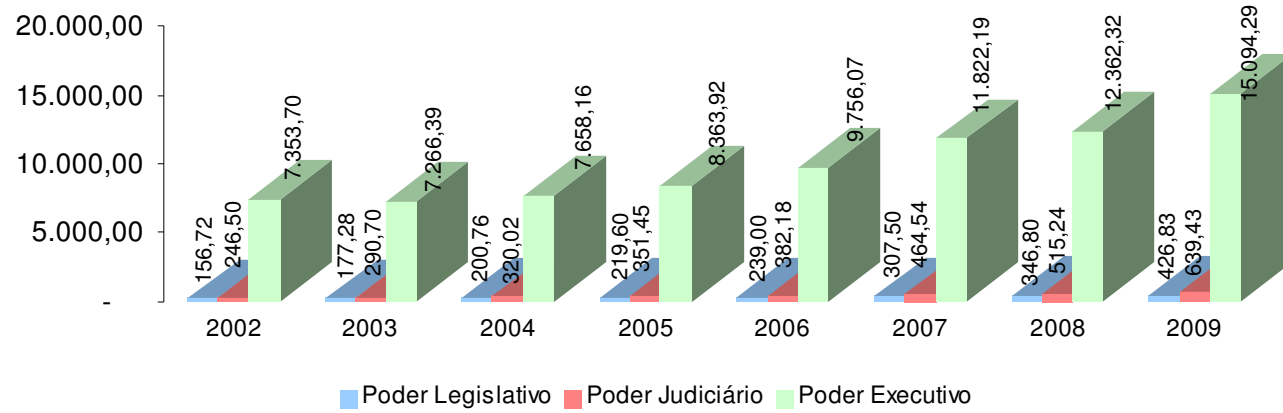
A participação do Poder Judiciário no Orçamento Geral do Estado, no período de 2002 a 2009 apresenta crescimento, o mesmo vem sendo observado para os poderes Legislativo e Executivo, conforme demonstrativo abaixo:

Especificação	2002	%	2003	%	2004	%	2005	%
Legislativo	156.719.500,00	2,02	177.280.000,00	2,29	200.764.500,00	2,45	219.602.700,00	2,46
Judiciário	246.500.000,00	3,18	290.703.000,00	3,76	320.015.000,00	3,91	351.449.400,00	3,93
Executivo	7.353.702.100,00	94,80	7.266.391.400,00	93,95	7.658.164.500,00	93,63	8.363.924.400,00	93,61
Total	7.756.921.600,00	100,00	7.734.374.400,00	100,00	8.178.944.000,00	100,00	8.934.976.500,00	100,00

Especificação	2006	%	2007	%	2008	%	2009	%
Legislativo	238.999.400,00	2,30	307.502.300,00	2,44	346.804.600,00	2,62	426.829.300,00	2,64
Judiciário	382.182.900,00	3,68	464.542.000,00	3,69	515.241.000,00	3,90	639.432.000,00	3,96
Executivo	9.756.070.700,00	94,01	11.822.189.400,00	93,87	12.362.319.800,00	93,48	15.094.289.500,00	93,40
Total	10.377.253.000,00	100,00	12.594.233.700,00	100,00	13.224.365.400,00	100,00	16.160.550.800,00	100,00

Fonte: Lei Orçamentária Anual - LOA (2002 a 2009)

**Participação dos Poderes no Orçamento do Estado
2002 a 2009**



**Orçamento do PJPE
2004-2008**

Despesas Orçamentárias

As despesas orçamentárias correspondem aos gastos com a manutenção da estrutura do Poder Judiciário (luz, água, telefonia, aluguéis, etc.), outras despesas correntes (auxílio transporte, auxílio alimentação, auxílio saúde etc.), aos investimentos considerados prioritários e ao pagamento de pessoal e encargos sociais.

Orçamento X Despesa Realizada 2004 – 2008				
2004				
Tipo de Despesa	Orçamento Autorizado (OA)	Despesa Realizada (DR)	% DR/OA	% DR/ Total da Despesa
Despesas com Pessoal e Encargos	270.615.000,00	263.049.457,98	97,20	81,86
Outras Despesas Correntes	59.613.077,00	47.558.857,49	79,78	14,80
Investimentos	29.464.528,00	10.694.136,90	36,29	3,33
Inversões Financeiras	1.387.802,00	45.000,00	3,24	0,01
Total	361.080.407,00	321.347.452,37	89,00	100,00
2005				
Despesas com Pessoal e Encargos	326.322.712,58	324.391.776,97	99,41	80,44
Outras Despesas Correntes	68.693.707,29	60.574.745,52	88,18	15,02
Investimentos	22.671.218,41	13.798.433,04	60,86	3,42
Inversões Financeiras	4.530.000,00	4.530.000,00	100,00	1,12
Total	422.217.638,28	403.294.955,53	95,52	100,00

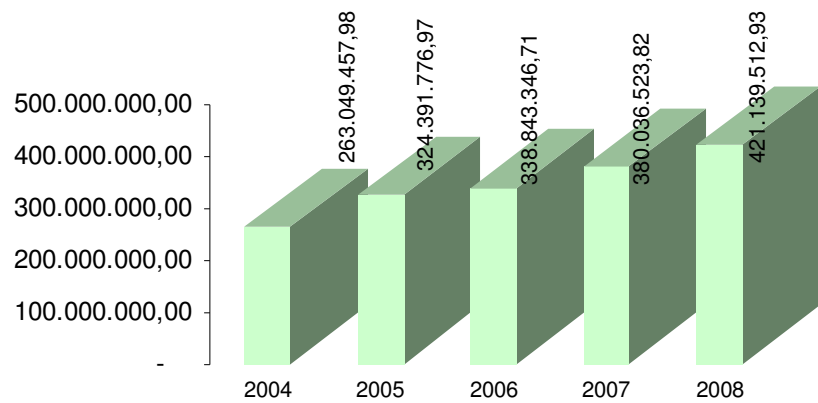
Fonte: Balanço Orçamentário / PJPE

Continuação:

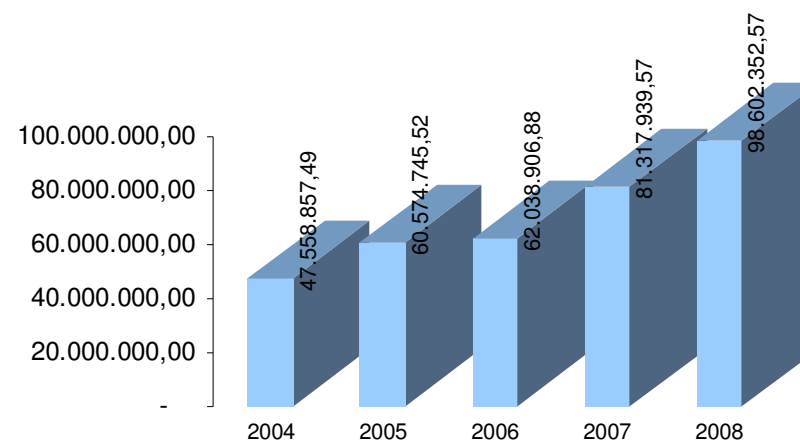
Orçamento X Despesa Realizada 2004 - 2008				
2006				
Tipo de Despesa	Orçamento Autorizado (OA)	Despesa Realizada (DR)	% DR/OA	% DR/ Total da Despesa
Despesas com Pessoal e Encargos	339.407.132,66	338.843.346,71	99,83	83,59
Outras Despesas Correntes	72.733.885,77	62.038.906,88	85,30	15,30
Investimentos	15.672.189,75	3.778.642,26	24,11	0,93
Inversões Financeiras	800.000,00	725.000,00	90,63	0,18
Total	428.613.208,18	405.385.895,85	94,58	100,00
2007				
Despesas com Pessoal e Encargos	382.700.000,00	380.036.523,82	99,30	75,60
Outras Despesas Correntes	92.806.727,64	81.317.939,57	87,62	16,18
Investimentos	49.640.048,02	41.345.347,68	83,29	8,22
Inversões Financeiras	-	-	-	-
Total	525.146.775,66	502.699.811,07	95,73	100,00
2008				
Despesas com Pessoal e Encargos	430.517.090,00	421.139.512,93	97,82	79,32
Outras Despesas Correntes	120.936.810,00	98.602.352,57	81,53	18,57
Investimentos	31.570.000,00	11.173.937,31	35,39	2,10
Inversões Financeiras	1.176.000,00	-	-	-
Total	584.199.900,00	530.915.802,81	90,88	100,00

Fonte: Balanço Orçamentário / PJPE

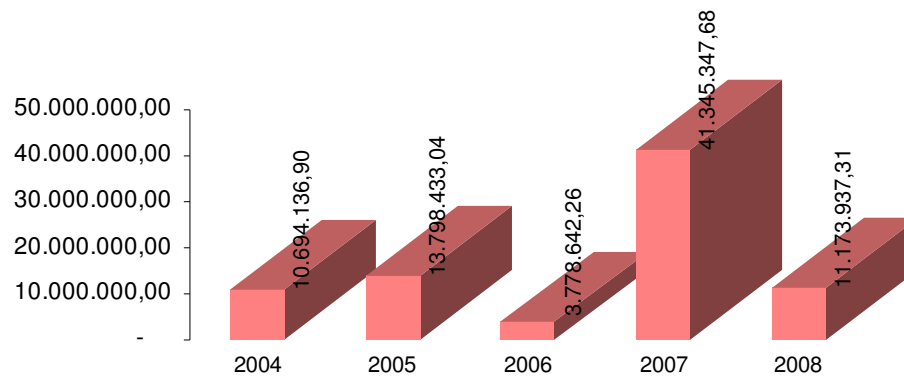
**Despesa com Pessoal e Encargos
2001 a 2008**



**Outras Despesas Correntes
2001 a 2008**



**Despesas com Investimentos
2001 a 2008**



Despesas de Pessoal sob a ótica da LRF 2001 – 2008

(em milhares de Reais)

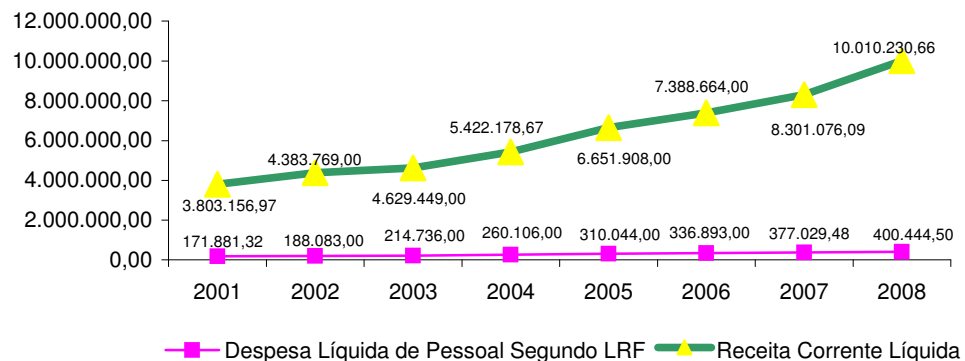
Ano	Despesa Bruta com Pessoal e Encargos	Incremento %	Despesa Líquida de Pessoal (DLP)	Incremento %	RCL*	% DLP / RCL**
2001	179.461,00		171.881,32		3.803.156,97	4,52
2002	190.631,00	6,22	188.083,00	9,43	4.383.769,00	4,29
2003	218.246,00	14,49	214.736,00	14,17	4.629.449,00	4,64
2004	263.049,00	20,53	260.106,00	21,13	5.422.178,67	4,80
2005	324.392,00	23,32	310.044,00	19,20	6.651.908,00	4,66
2006	338.843,00	4,46	336.893,00	8,66	7.388.664,00	4,56
2007	380.037,00	12,15	377.029,48	11,91	8.301.076,09	4,54
2008	421.140,00	10,82	400.444,50	6,21	10.010.230,66	4,00

Fonte: Diretoria Financeira / PJPE

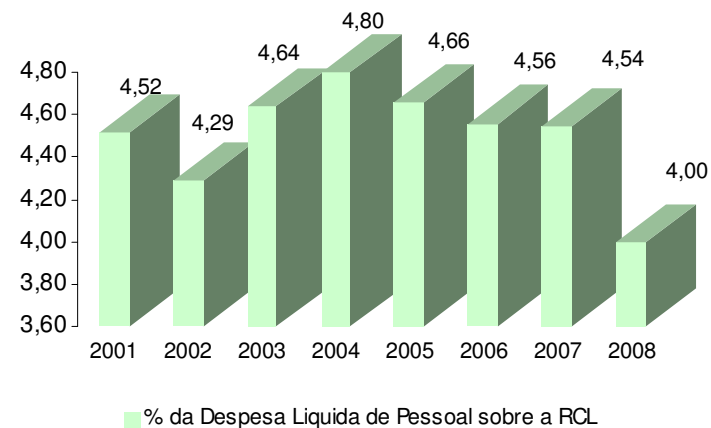
* RCL – Receita Corrente Líquida do Estado

** Limite Máximo: 6%
Limite Prudencial: 5,7%

**Evolução da DLP versus RCL
2001-2008**



% da Despesa Líquida de Pessoal sobre a RCL



Receitas Orçamentárias

As receitas orçamentárias do Tribunal de Justiça de Pernambuco referem-se aos valores decorrentes da arrecadação de custas e emolumentos, multas, alienações de bens, aluguéis, cópias xerográficas, taxas administrativas, indenizações, restituições e outras.

Evolução da Arrecadação das Receitas Próprias 2004 – 2008					
Classificação das Receitas	Receita Arrecadada				
	2004	2005	2006	2007	2008
Receitas Correntes					
Receitas Tributárias *	28.539.033,10	32.810.561,90	37.760.315,27	43.067.429,86	60.791.103,24
Receitas Patrimoniais	9.698.405,35	12.601.985,21	7.263.440,16	5.112.987,55	8.964.520,15
Receitas de Serviços	18.971,28	107.644,63	19.425,00	272.169,54	52.559,66
Transferências Correntes	242.396,80	130.272,00	-	20.000,00	-
Outras Receitas Correntes	688.203,03	556.579,83	958.981,29	1.512.855,93	505.018,86
Subtotal	39.187.009,56	46.207.043,57	46.002.161,72	49.985.442,88	70.313.201,91
Receitas de Capital					
Alienação de Bens	16.761,45	163.492,76	20.805,27	617.600,00	-
Transferências de Capital	-	13.845,00	-	-	-
Outras Receitas de Capital	-	-	-	30.446,00	95.840,28
Subtotal	16.761,45	177.337,76	20.805,27	648.046,00	95.840,28
Total Arrecadado	39.203.771,01	46.384.381,33	46.022.966,99	50.633.488,88	70.409.042,19

Fonte: Diretoria Financeira / PJPE

Receitas Tributárias - receitas judiciárias (custas e emolumentos)

Receitas Patrimoniais - aluguéis, rendimentos de aplicação financeira etc.

Receitas de Serviços - editais, cópia xerográfica, taxa de administração, etc

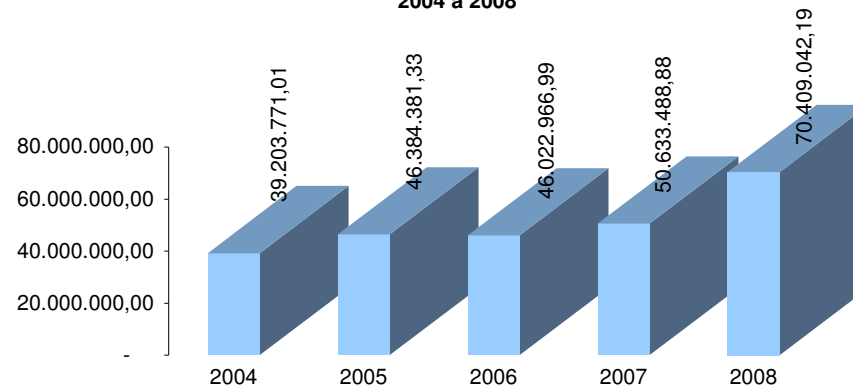
Transferências Correntes – convênios (correntes)

Outras Receitas Correntes - multas, indenizações, restituições, etc.

Transferências de Capital – convênios (capital)

Nota: * Receitas com dedução das devoluções efetuadas no exercício, em virtude de recolhimento indevido aos cofres do PJPE.

**Evolução da Arrecadação das Receitas Próprias
2004 a 2008**



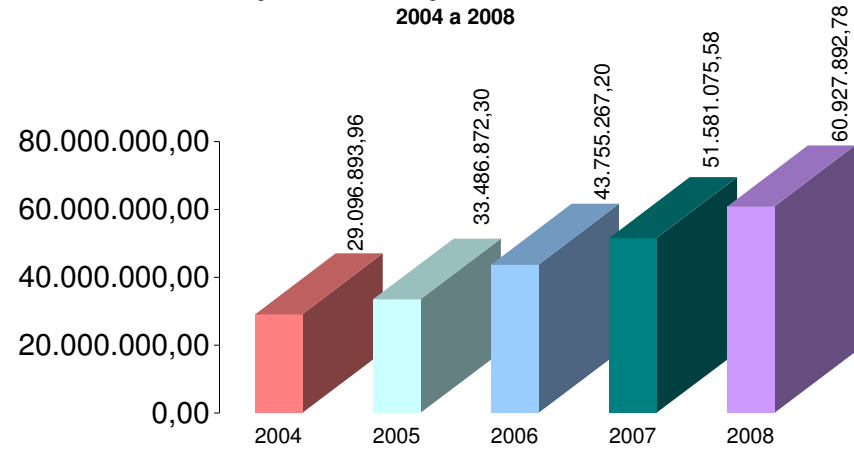
**Evolução da Arrecadação das Receitas Judiciárias
2004 - 2008**

Ano	Valor Arrecadado*	Incremento (%)
2004	29.096.893,96	-
2005	33.486.872,30	15,09
2006	43.755.267,20	30,66
2007	51.581.075,58	17,89
2008	60.927.892,78	18,12

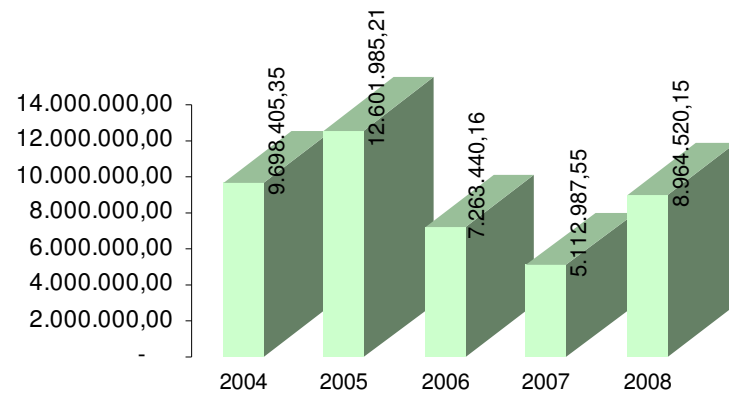
Fonte: Diretoria Financeira / PJPE

* Receitas sem dedução das devoluções efetuadas no exercício, em virtude de recolhimento indevido aos cofres do PJPE.

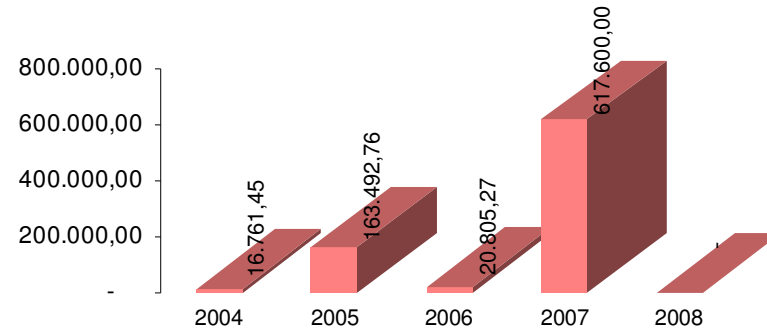
**Evolução da Arrecadação de Receitas Judiciárias
2004 a 2008**



Evolução da Arrecadação das Receitas Patrimoniais



**Evolução da Arrecadação das Receitas de Alienação de Bens
2004 a 2008**



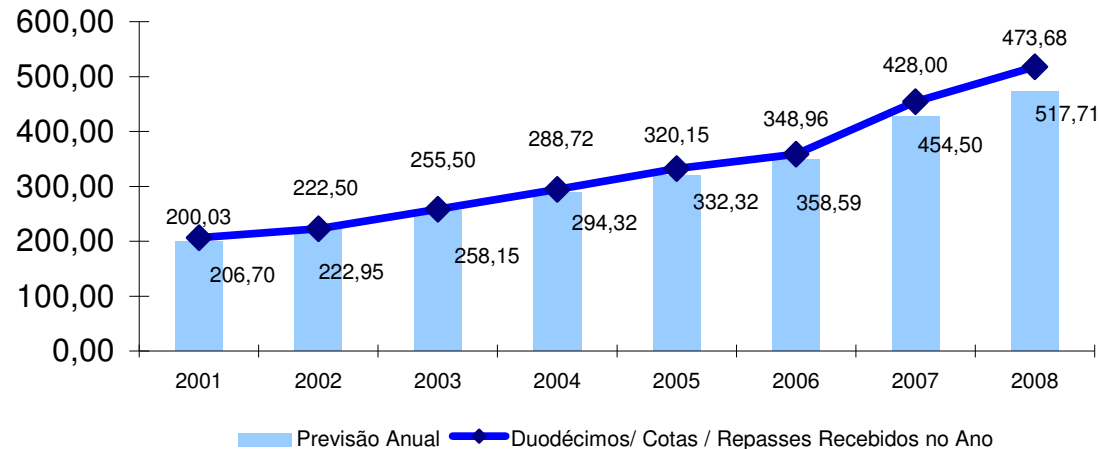
Repasses do Tesouro 2001 - 2008

Ano	Previsão Anual	Suplementações	Cancelamento p/suplementação	Destaque Recebido	Total	Duodécimos/Cotas/ Repasses Recebidos no Ano	Diferença ⁽¹⁾
2001	200.034.000,00	45.293.816,00	(17.293.816,00)	-	228.034.000,00	206.698.129,12	21.335.870,88
2002	222.500.000,00	31.193.895,00	(18.513.895,00)	-	235.180.000,00	222.953.232,30	12.226.767,70
2003	255.500.000,00	29.977.000,00	(13.644.000,00)	-	271.833.000,00	258.153.905,58	13.679.094,42
2004	288.715.000,00	32.741.072,00	(10.825.750,00)	9.000,00	310.639.322,00	294.316.798,91	16.322.523,09
2005	320.149.400,00	74.138.355,58	(27.326.827,00)	-	366.960.928,58	332.318.271,75	34.642.656,83
2006	348.962.900,00	29.748.698,41	(14.038.615,70)	63.000,00	364.735.982,71	358.589.561,88	6.146.420,83
2007	428.000.000,00	34.288.362,23	(7.356.000,00)	-	454.932.362,23	454.500.000,02	432.362,21
2008	473.675.000,00	65.665.163,00	(12.452.263,00)	-	526.887.900,00	517.713.007,76	9.174.892,24

Fonte: Diretoria Financeira / PJPE

(1) Comportada pelo Superávit Financeiro do PJPE / Excesso de Arrecadação do Tesouro e/ou PJPE

**Duodécimos Previstos versus Duodécimos Recebidos
2001 a 2008**



Superávit Financeiro por Fonte de Recursos 2001 - 2008

Ano	Fonte 01	Fonte 04	Fonte 02	Outras Fontes	Total do Superávit *
2001 ⁽¹⁾	-	-	-	-	22.454.488,58
2002 ⁽¹⁾	-	-	-	-	33.847.141,94
2003 ⁽¹⁾	-	-	-	-	44.383.807,45
2004	29.599.410,97	24.427.625,55	583.072,36	5.597,31	54.615.706,19
2005	3.609.343,03	27.318.495,97	62.915,51	35.035,30	31.025.789,81
2006	1.319.340,98	27.544.346,85	11.880,57	20.805,27	28.896.373,67
2007	8.010.430,60	20.696.246,03	-	20.805,27	28.727.481,90
2008	21.795.163,78	63.705.847,02	-	20.805,27	85.521.816,07

Fonte: Diretoria Financeira / PJPE

⁽¹⁾ Não foi possível individualizar o valor por fonte de recurso.

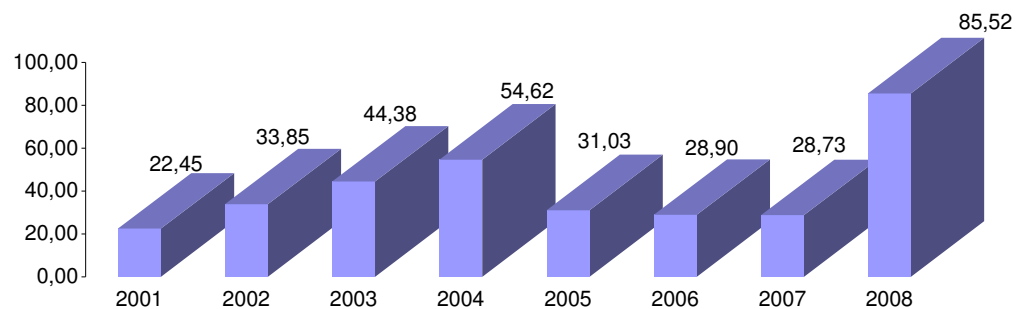
Fonte 01: Repasses do Tesouro Estadual

Fonte 04: Recursos Próprios

Fonte 02: Recursos oriundos de Convênios

* Superávit = Diferença entre o Ativo Financeiro (Disponível + Realizável) e o Passivo Financeiro (Restos a Pagar, Pessoal a Pagar, Depósitos) apurada no Balanço Patrimonial.

Evolução do Superávit 2001 a 2008



Orçamento do PJPE

Orçamento do Tribunal de Justiça de Pernambuco - Exercício de 2009						
Tipo de Despesa	Dotação Inicial	Dotação Atualizada até o 3º Trimestre	Suplementações			Dotação Atualizada ao final do Exercício
			Outubro	Novembro	Dezembro	
Custeio	141.846.500,00	16.156.860,00	(2.100.000,00)	(11.890.000,00)	(708.000,00)	143.305.360,00
Investimentos	38.584.800,00	8.458.738,26	2.100.000,00	2.070.000,00	-	51.213.538,26
Inversão Financeira	600.000,00	(450.000,00)	-	-	-	150.000,00
Pessoal e Encargos	458.400.700,00	10.777.841,24	3.700.000,00	9.820.000,00	708.000,00	483.406.541,24
Total	639.432.000,00	34.943.439,50	3.700.000,00	-	-	678.075.439,50

Fonte: Diretoria Financeira / PJPE

Despesa Liquidada – Exercício de 2009

Execução Orçamentária do Tribunal de Justiça de Pernambuco							
Tipo de Despesa	Dotação Atualizada ao final do Exercício	Liquidações				Total Liquidado ao final do Exercício	% Liquidado ao final do Exercício sobre a Dotação Atualizada
		Até o 3º Trimestre	Outubro	Novembro	Dezembro		
Custeio	143.305.360,00	84.236.492,31	11.569.123,00	13.220.364,35	9.923.440,74	118.949.420,40	83,00
Investimentos	51.213.538,26	16.372.017,42	209.460,03	1.439.550,49	20.043.970,42	38.064.998,36	74,33
Inversão Financeira	150.000,00	-	-	-	-	-	-
Pessoal e Encargos	483.406.541,24	330.224.703,10	36.412.464,75	70.833.864,63	42.227.635,10	479.698.667,58	99,23
Total	678.075.439,50	430.833.212,83	48.191.047,78	85.493.779,47	72.195.046,26	636.713.086,34	93,90

Fonte: Diretoria Financeira / PJPE

Receitas Correntes 4º Trimestre de 2009

Receitas Correntes do Tribunal de Justiça de Pernambuco

Tipo de Receita	Receita Prevista	Receita Realizada					Receita Realizada ao final do Exercício	Receita a Realizar	Percentual de Realização da Receita
		Até o 3º Trimestre	Outubro	Novembro	Dezembro	Ajuste Até o 3º Trimestre			
Tributária	55.472.900,00	49.575.687,83	5.165.018,43	5.439.063,77	5.741.144,91	16.345.227,11	65.920.914,94	(10.448.014,94)	118,83
Patrimonial	4.136.100,00	10.210.791,19	1.154.603,38	942.025,90	899.744,84	2.996.374,12	13.207.165,31	(9.071.065,31)	319,31
Serviços	-	36.987,91	4.702,18	13.949,02	4.209,90	22.861,10	59.849,01	(59.849,01)	-
Outras Correntes	75.000,00	1.433.366,10	44.230,99	101.347,18	40.692,13	186.270,30	1.619.636,40	(1.544.636,40)	2.159,52
Transferências Correntes	-	502.701,24	-	-	-	-	502.701,24	(502.701,24)	-
TOTAL	59.684.000,00	61.759.534,27	6.368.554,98	6.496.385,87	6.685.791,78	19.550.732,63	81.310.266,90	(21.626.266,90)	136,23

Fonte: Diretoria Financeira / PJPE

Receitas de Capital 4º Trimestre de 2009

Receitas de Capital do Tribunal de Justiça de Pernambuco

Tipo de Receita	Receita Prevista	Receita Realizada até o 3º Trimestre	Receita Realizada			Receita Realizada no 4º Trimestre	Receita Realizada ao final do Exercício
			Outubro	Novembro	Dezembro		
Transferências de Capital	-	216.066,67	-	-	-	-	216.066,67
Outras Receitas de Capital	-	21.142,00	-	-	-	-	21.142,00
TOTAL		237.208,67	-	-	-	-	237.208,67

Fonte: Diretoria Financeira / PJPE

**Arrecadação das Receitas Judiciárias
4º Trimestre de 2009**

	Total até o 3º Trimestre	Outubro	Novembro	Dezembro	Total Acumulado
1 - Receita judiciária TJ					
Custas e taxas judiciais	23.292.366,17	2.558.798,11	2.567.979,35	2.755.773,96	31.174.617,59
Custas	15.543.522,35	1.696.529,47	1.722.489,33	1.797.485,04	20.760.026,19
Taxas	7.728.584,08	860.720,24	845.190,02	980.097,06	10.414.591,40
A classificar	20.259,74	1.548,40	-	(21.808,14)	-
Emolumentos e taxas extra judiciais	26.309.959,89	2.606.220,32	2.887.265,10	2.985.981,96	34.789.427,27
Emolumentos	3.804.764,01	360.849,63	413.432,47	401.336,54	4.980.382,65
Taxa Notarial ou de Registro - TSNR ⁽¹⁾	22.434.093,86	2.245.370,69	2.473.832,63	2.584.715,75	29.738.012,93
Notificação	71.031,69	-	-	-	71.031,69
A classificar	70,33	-	-	(70,33)	-
Outras receitas	397.983,99	33.772,26	2.109,17	3.622,60	437.488,02
Multas em processos judiciais	17.422,09	3.225,15	730,15	3.622,60	24.999,99
Multas ou juros de notificação	380.561,90	30.547,11	1.379,02	-	412.488,03
2 - Restituições	(26.638,23)	-	(15.880,68)	(611,01)	(43.129,92)
3 - Total da receita judiciária TJ = 1 - 2	49.973.671,82	5.198.790,69	5.441.172,94	5.744.767,51	66.358.402,96
5 – Receita do Fundo Especial de Registro Civil – F.E.R.C					
Fundo de Gratuidade	9.633.741,36	1.133.222,89	1.358.516,10	1.246.601,58	13.372.081,93
5 - Total Geral Arrecadado = 3 + 4	59.607.413,48	6.332.013,58	6.799.689,04	6.991.369,09	79.730.484,89

(*) Do montante da TSNR, apurado mensalmente, 1% será destinado ao Fundo de Assistência Judiciária, estabelecido pela Lei nº 11.404/96.

Fonte: <http://www.tjpe.jus.br/contaspublicas/consultacontas>

**Destinação das Receitas Judiciárias
Exercício de 2009**

Despesas	Orçamento ⁽¹⁾ (Inicial + suplem. - cancel.)	Despesa Empenhada	Despesa Executada	Orçamento Disponível ⁽²⁾
	"a"	"b"	"c"	"d" = a - b
1 - Pessoal e Encargos ²	11.018.000,00	10.306.300,00	10.306.300,00	711.700,00
3 - Outras Despesas Correntes	27.462.200,00	12.397.734,48	12.397.734,48	15.064.465,52
4 - Investimentos	50.906.666,32	38.063.948,36	38.063.948,36	12.842.717,96
5 - Inversões Financeiras	150.000,00	-	-	150.000,00
TOTAL	89.536.866,32	60.767.982,84	60.767.982,84	28.768.883,48

Fonte: <http://www.tjpe.jus.br/contaspublicas/consultacontas>

Notas:

¹ Orçamento previsto na LOA com as alterações ocorridas até o final do exercício.

² Programa Servidor Conectado aprovado pela Lei nº 13.783/09.

**Repasso do Tesouro
4º Trimestre de 2009**

Duodécimo	Previsão Anual	Duodécimos Recebidos até o 3º Trimestre	Duodécimo Recebido			Duodécimos Recebidos no 4º Trimestre	Duodécimos Recebidos no Exercício
			Outubro	Novembro	Dezembro		
48.312.333,33	579.748.000,00	424.753.857,13	45.798.047,67	45.798.047,62	45.798.047,62	137.394.142,91	562.147.999,99

Fonte: Diretoria Financeira / PJPE

MAIORES DESPESAS DE CUSTEIO

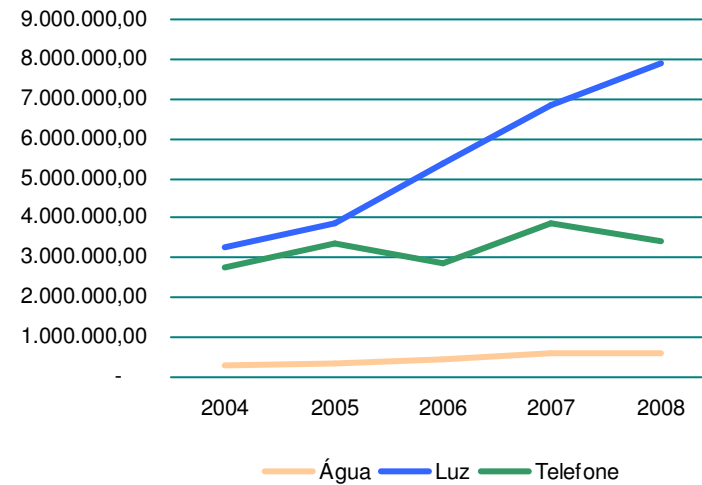


As despesas de custeio são aquelas destinadas à manutenção da máquina pública, a exemplo dos gastos com concessionárias, combustíveis, correios, contratação de mão de obra, onde se observa nos demonstrativos abaixo um crescimento gradativo a cada ano nas despesas, decorrente da ampliação da estrutura judiciária.

Despesas com Concessionárias 2004 – 2008

(por competência)

Tipo de Despesa	2004	2005	2006	2007	2008
Água	323.715,59	356.714,55	435.164,95	617.464,87	590.539,20
Luz	3.258.182,13	3.883.645,30	5.392.004,82	6.840.196,78	7.904.564,16
Telefonia	2.742.600,02	3.366.143,40	2.857.274,87	3.860.707,47	3.418.363,41
Total	6.324.497,74	7.606.503,25	8.684.444,64	11.318.369,12	11.913.466,77

Fonte: Diretoria Financeira / PJPE



Despesas com Concessionárias - 4º Trimestre de 2009

(por competência)

Tipo de Despesa	2009						
	Até o 3º Trimestre	Outubro	Novembro	Dezembro	4º Trimestre	Ajustes até o 3º Trimestre	Total ao final do Exercício
Água	364.578,98	55.003,80	56.261,37	59.665,90	170.931,07	50.158,25	585.668,30
Luz	6.723.386,14	894.769,30	687.433,31	782.379,40	2364.582,01	-	9.087.968,15
Telefone	1.859.884,93	114.683,88	113.700,62	76.454,22	304.838,72	294.885,91	2.459.609,56
TOTAL	8.947.850,05	1.064.456,98	857.395,30	918.499,52	2.840.351,80	345.044,16	12.133.246,01

Fonte: Diretoria Financeira / PJPE

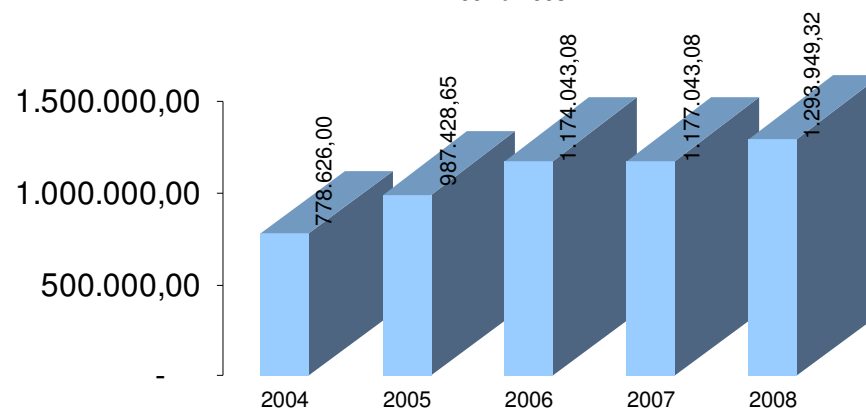
* Ajustes referentes a registros efetuados fora da competência.

Despesas com Combustíveis e Lubrificantes - 2004 – 2008

Tipo de Despesa	2004	2005	2006	2007	2008
Combustíveis e lubrificantes	778.626,00	987.428,65	1.174.043,08	1.177.043,08	1.293.949,32
Total	778.626,00	987.428,65	1.174.043,08	1.177.043,08	1.293.949,32

Fonte: Diretoria Financeira / PJPE

Despesas com Combustíveis e Lubrificantes
2004 a 2008



Despesas com Combustíveis e Lubrificantes - 4º Trimestre / 2009

(por competência)

Tipo de Despesa	2009						Total
	Até o 3º Trimestre	Outubro	Novembro	Dezembro	4º Trimestre	Ajustes do 3º Trimestre*	
Combustíveis e lubrificantes automotivos	878.853,65	107.276,11	108.775,74	103.078,52	319130,37	107.710,05	1.305.694,07

Fonte: Diretoria Financeira / PJPE

* Ajustes referentes a registros efetuados fora da competência.

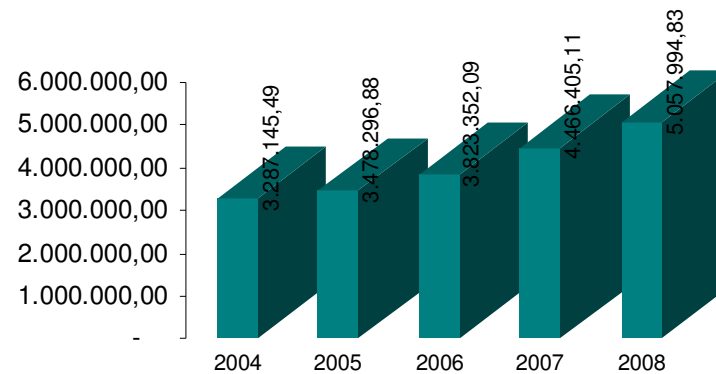
Despesas com Correios - 2004-2008

(por competência)

Topo de Despesa	2004	2005	2006	2007	2008
Correios	3.287.145,49	3.478.296,88	3.823.352,09	4.466.405,11	5.057.994,83

Fonte: Diretoria Financeira / PJPE

Despesa com Correios
2004 a 2008



Despesas com Correios - 4º Trimestre de 2009

(por competência)

Tipo de Despesa	2009					
	Até o 3º Trimestre	Outubro	Novembro	Dezembro	4º Trimestre	Total
Correios	4.122.326,72	565.177,19	486.294,93	398.763,34	1.450.235,46	5.572.562,18

Fonte: Diretoria Financeira / PJPE

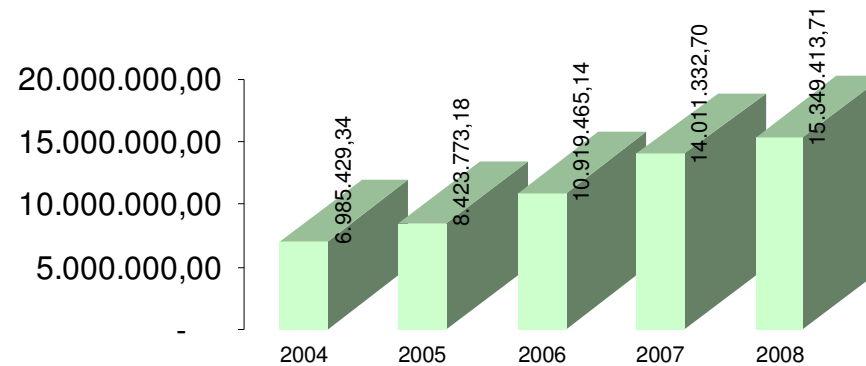
Despesas com Mão de Obra Terceirizada - 2004-2008

(por competência)

Especificação	2004	2005	2006	2007	2008
Contrato DIRIEST	6.985.429,34	8.423.773,18	10.919.465,14	12.452.581,45	13.951.242,89
Contrato DINFO	-	-	-	1.558.751,25	1.398.170,82
Total	6.985.429,34	8.423.773,18	10.919.465,14	14.011.332,70	15.349.413,71

Fonte: Diretoria Financeira / PJPE

Despesa com Mão de Obra Terceirizada
2004 a 2008



Despesas com Mão de Obra Terceirizada - 4º Trimestre / 2009

(por competência)

Tipo de Despesa	2009						Total
	Até o 3º Trimestre	Outubro	Novembro	Dezembro	4º Trimestre	Ajustes	
Contrato DIRIEST	10.563.930,77	1.308.329,42	1.156.044,83	1.158.229,47	3.622.603,72	886.140,86	15.072.675,35
Contrato DINFO	857.608,16	17.316,84	4.740,04	381.891,72	403.948,60	249.765,60	1.511.322,36
TOTAL	11.421.538,93	1.325.646,26	1.160.784,87	1.540.121,19	4.026.552,32	1.135.906,60	16.583.997,71

Fonte: Diretoria Financeira / PJPE

* Ajustes referentes a registros efetuados fora da competência.

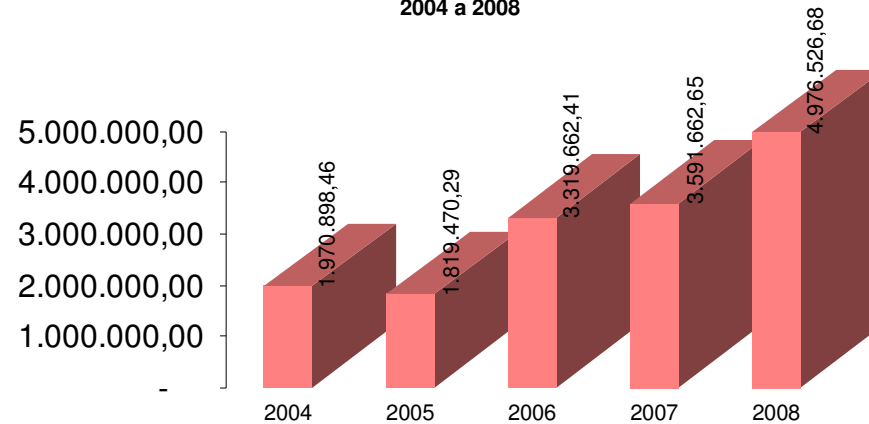
Despesas com Estagiários e Voluntários - 2004 – 2008

(por competência)

Especificação	2004	2005	2006	2007	2008
Estagiários	1.970.898,46	1.819.470,29	3.319.662,41	3.591.662,65	3.473.897,93
Voluntários	-	-	-	-	1.502.628,75
Total	1.970.898,46	1.819.470,29	3.319.662,41	3.591.662,65	4.976.526,68

Fonte: Diretoria Financeira / PJPE

Despesa com Estagiários e Voluntários
2004 a 2008



Despesas com Estagiários e Voluntários - 4º Trimestre / 2009

(por competência)

Tipo de Despesa	2009						
	Até o 3º Trimestre	Outubro	Novembro	Dezembro	4º Trimestre	Ajustes do 3º Trimestre*	Total
Estagiários	3.227.027,96	387.123,90	375.942,80	371.876,10	1.134.942,80	(697,50)	4.361.273,26
Voluntários	1.771.410,65	193.927,38	193.090,34	196.040,98	583.058,70	(58,41)	2.354.410,94
TOTAL	4.998.438,61	581.051,28	569.033,14	567.917,08	1.718.001,50	(755,91)	6.715.684,20

Fonte: Diretoria Financeira / PJPE

* Ajustes referentes a registros efetuados fora da competência.

LICITAÇÕES

O PJPE é composto por 02 (duas) Comissões Permanentes de Licitação - CPL: a CPL-BCE destinada às compras de bens e materiais e a CPL-OSE que se destina aos processos licitatórios dos serviços e obras de engenharia.

Licitações Homologadas (Compras) 4º Trimestre de 2009

Modalidade	Valor Previsto	Valor Homologado			Total Homologado no 3º Trimestre	Economia
		Outubro	Novembro	Dezembro		
Convite	-	-	-	-	-	-
Tomada de Preços	-	-	-	-	-	-
Concorrência	-	-	-	-	-	-
Pregão Presencial	161.900,04	-	153.000,00	-	153.000,00	8.900,04
Pregão Eletrônico	30.572.911,24	2.510.416,77	4.161.109,16	4.280.611,35	10.952.137,28	19.620.773,96
Dispensa	16.350,00	-	16.350,00	-	16.350,00	-
Inexigibilidade	-	-	-	-	-	-
Total	30.751.161,28	2.510.416,77	4.330.459,16	4.280.611,35	11.121.487,28	19.629.674,00

Fonte: Comissão Permanente de Licitação

**Licitações Homologadas (Serviços)
4º Trimestre de 2009**

Modalidade	Valor Previsto	Valor Homologado			Total Homologado no Trimestre	Economia
		Outubro	Novembro	Dezembro		
Convite	325.568,53	16.551,78	213.929,68	50.834,16	281.315,62	44.252,91
Tomada de Preços	167.694,21	-	-	137.541,25	137.541,25	30.152,96
Concorrência	-	-	-	-	-	-
Pregão Presencial	473.930,65	145.460,00	136.500,00	140.500,00	422.460,00	51.470,65
Pregão Eletrônico	1.922.849,16	1.127.650,00	348.858,48	-	1.476.508,48	446.340,68
Dispensa	1.021.434,30	970.794,30	50.640,00	-	1.021.434,30	-
Inexigibilidade	484.693,20	62.908,00	417.961,20	3.824,00	484.693,20	-
Total	4.396.170,05	2.323.364,08	1.167.889,36	332.699,41	3.823.952,85	572.217,20

Fonte: Comissão Permanente de Licitação

Como se observa nos quadros acima, no período considerado foi obtido resultados significativos, considerando os valores inicialmente estimados ou cotados dos serviços e/ou aquisição de material. A CPL-BCE alcançou uma economia de R\$ **19.629.674,00** (dezenove milhões, seiscentos e vinte e nove mil, seiscentos e setenta e quatro reais) e a CPL-OSE R\$ **572.217,20** (quinhentos e setenta e dois mil duzentos e dezessete reais e vinte centavos).

CARTÓRIOS

O cartório é um estabelecimento onde funcionam as atividades judiciais e extrajudiciais. No Estado de Pernambuco, são atribuições dos cartórios o registro público, o protesto e registro de títulos e documentos das pessoas jurídicas, o registro civil das pessoas naturais, o registro civil com funções notariais, registro de imóveis e hipotecas, tabelionato de notas, entre outros. Atualmente existem 499 cartórios, sendo:

Cartórios Extrajudiciais

Região	Qtde de Serventias Extrajudiciais
Capital	35
Interior	464
Total	499

Fonte: Corregedoria Extrajudicial da Capital / PJPE

CORREGEDORIA GERAL DE JUSTIÇA

A função da Corregedoria Geral da Justiça de Pernambuco (CGJ) consiste na orientação e fiscalização permanente sobre todos os juizes estaduais, ofícios da justiça, serventias do foro extrajudicial (cartórios), secretarias, serviços auxiliares e unidades prisionais. A equipe é comandada pelo Corregedor Geral da Justiça e formada pelo Corregedor Substituto, Juizes Auxiliares da Corregedoria e Servidores especializados. As correções ou inspeções judiciais são realizadas por cinco corregedores que fiscalizam constantemente as comarcas da capital e interior. No trimestre foram realizadas 212 inspeções nos cartórios do interior e da capital, distribuídas da seguinte forma:

Especificação	Total de Unidades Fiscalizadas até o 3º Trimestre	Nº. de Unidades Fiscalizadas no 2º Trimestre			Total de Unidades Fiscalizadas 4º Trimestre	Total de Unidades Fiscalizadas até o final do Exercício
		Outubro	Novembro	Dezembro		
Serventias Judiciais	197	44	36	37	117	314
1ª Região	31	4	0	18	22	53
2ª Região	61	13	15	10	38	99
3ª Região	48	8	10	5	23	71
4ª Região	57	19	11	4	34	91
Serventias Extrajudiciais	225	2	-	-	2	227
Total	422	46	36	37	119	541

Fonte: Corregedoria Geral da Justiça / CGJ

A Corregedoria desenvolve também atividades voltadas para o combate à evasão de custas judiciais em todo território pernambucano, com ações voltadas para a fiscalização de unidades cartorárias. Com esta ação é possível verificar se os serviços prestados tiveram as suas custas devidamente recolhidas, orientar os serventuários dos cartórios sobre a correta cobrança das custas e a prestação de contas.

Notificações Efetuadas pela Corregedoria Geral da Justiça nas Serventias Extrajudiciais

Especificação	Período						Total do 4º Trimestre		Total ao final do Exercício	
	Outubro		Novembro		Dezembro		Notificações no Trimestre	Valor no Trimestre	Notificações Até o 4º trimestre	Valor até o 4º trimestre
	Nº de Notificações	Valor Notificado	Nº de Notificações	Valor Notificado	Nº de Notificações	Valor Notificado				
Receita a auferir com notificações	2	282.233,21	-	-	-	-	2	282.233,21	17	1.941.437,89
Receita de Juros ou Multas a Auferir com Notificações	-	-	-	-	-	-	-	-	-	315.707,83
Total	2	282.233,21	-	-	-	-	2	282.233,21	17	2.257.145,72

Fonte: Corregedoria Extrajudicial da Capital / CGJ / PJPE

Conforme se vê, das inspeções realizadas, foram notificadas duas serventias extrajudiciais que implicaram na obrigação de recolher R\$ 282.233,21 (duzentos e oitenta e dois mil, duzentos e trinta e três reais e vinte e um centavos), que somadas às notificações realizadas até o 3º trimestre, totalizam **R\$ 2.257.145,72** (dois milhões, duzentos e cinquenta e sete mil, cento e quarenta e cinco reais e setenta e dois centavos) a serem recolhidos aos cofres do PJPE.

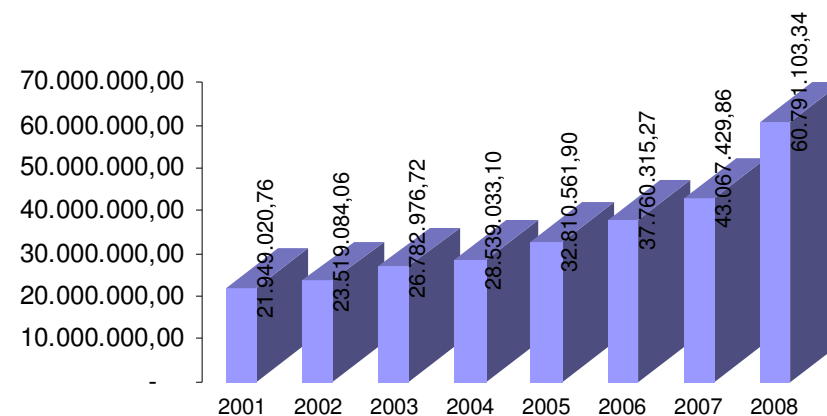
Receitas Judiciárias Auferidas a partir das Notificações CGJ 4º Trimestre de 2009

Tipo de Receita	Receitas Auferidas no 3º Trimestre	Outubro	Novembro	Dezembro	Receitas no 4º Trimestre	Receitas Auferidas ao final do 4º Trimestre
Receita auferida com notificações	71.031,69	-	-	-	-	71.031,69
Receita com Juros/Multas auferidas com Notificações	380.561,90	30.547,11	1.379,02	-	31.926,13	412.488,03
Total	451.593,59	30.547,11	1.379,02	-	31.926,13	483.519,72

Fonte: Diretoria Financeira / PJPE

Evolução da Arrecadação de Custas e Emolumentos 2001-2008		
Ano	Receita Arrecadada	Incremento (%)
2001	21.949.020,76	0%
2002	23.519.084,06	7%
2003	26.782.976,72	14%
2004	28.539.033,10	7%
2005	32.810.561,90	15%
2006	37.760.315,27	15%
2007	43.067.429,86	14%
2008	60.791.103,34	41%

Evolução da Arrecadação de Custas e Emolumentos
2001 a 2008



INFRAESTRUTURA

Para melhoria na execução de suas atividades, o PJPE vem investindo, nos últimos anos, em infraestrutura, construindo novas unidades e adquirindo equipamentos capazes de dar a seus servidores o ambiente necessário para o desempenho de suas tarefas. No terceiro trimestre de 2009, sua infraestrutura estava composta da seguinte forma:

Equipamentos de Informática

Especificação	Próprios	Doados CNJ	Total
Servidores	236	18	254
Computadores	6021	287	6308
Impressoras	3016	112	3128
Scanners	111	80	191
Notebooks	741	2	743
Total	10125	499	10624

Fonte: Diretoria de Informática / PJPE

Sistemas

Especificação	Quantidade
Próprios	75
De Terceiros	14
Total	89

Fonte: Diretoria de Informática / PJPE

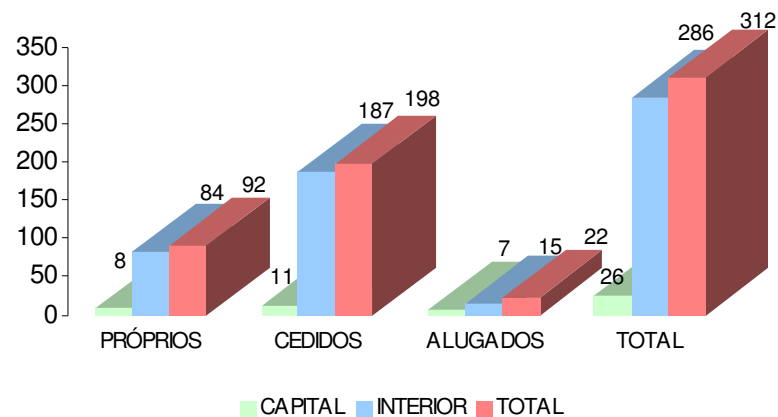
IMÓVEIS

O Tribunal de Justiça administra um total de 312 imóveis, dos quais 92 são próprios, 198 foram cedidos e 22 são alugados, conforme quadro abaixo:

Imóveis do Poder Judiciário				
Localização	Próprios	Cedidos	Alugados	Total
Capital	8	11	7	26
Interior	84	187	15	286
TOTAL	92	198	22	312

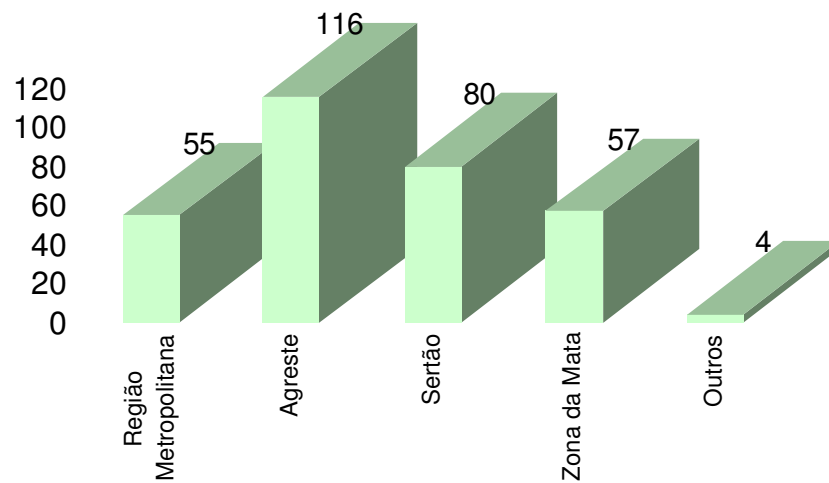
Fonte: Diretoria de Infra-estrutura / PJPE

Imóveis do PJPE



Situação Escritural dos Imóveis do Poder Judiciário										
Localização	Tjpe	Alugado	União	Convênio	Município	Estado/PE	Sub-Judice	Sem Registro	Sem Informação	Total
Região Metropolitana	18	16	-	5	2	10	-	4	-	55
Agreste	36	1	-	2	14	35	1	26	1	116
Sertão	22	2	-	-	14	29	2	11	-	80
Zona da Mata	16	3	-	-	12	17	-	8	1	57
Outros	-	-	1	-	3	-	-	-	-	4
TOTAL	92	22	1	7	45	91	3	49	2	312

Imóveis do Poder Judiciário por Localização



INVESTIMENTOS

Obras de Construção e Reforma 4º Trimestre de 2009

Especificação	Concluída	Em andamento	Licitando	Total
Construção	-	4	-	4
Ampliação	-	1	-	1
Reforma	3	12	3	18
Instalação	2	-	-	2
Total	5	7	3	15

Fonte: Diretoria de Engenharia e Arquitetura / PJPE

Dentre as reformas concluídas estão o Fórum de Triunfo e a Residência Oficial de Paudalho. Estão em andamento a construção dos Fóruns de Serrita, Caetés, Carnaíba, a ampliação do Fórum de Cupira e as reformas do Fórum de Camocim de São Félix, do Fórum Rodolfo Aureliano, do Fórum Thomaz de Aquino, no estacionamento e depósito de Goiana, no Juizado da Mulher, no Juizado de Afogados.

GLOSSÁRIO

Glossário do Relatório Estatístico do 1º Grau

Casos Novos de 1º Grau (CN 1º)

Todos os processos que ingressaram ou foram protocolizados na Justiça Estadual de 1º Grau no período-base (trimestre), excluídas as cartas precatórias, de ordem e rogatórias recebidas, recursos internos, execuções de sentença e as execuções fiscais sobrestadas e suspensas, os precatórios judiciais e RPV's (Requisições de Pequeno Valor), e outros procedimentos passíveis de solução por despacho de mero expediente.

Casos Pendentes de Julgamento no 1º Grau (Cpj1º)

Saldo residual de processos não sentenciados na Justiça Estadual de 1º Grau no final do período anterior ao período-base (trimestre), excluídas as cartas precatórias, de ordem e rogatórias recebidas, as execuções de sentença, os precatórios judiciais e RPV's (Requisições de Pequeno Valor), e outros procedimentos passíveis de solução por despacho de mero expediente.

Número de Sentenças no 1º Grau (Sent1º)

Todas as sentenças proferidas no 1º Grau no período-base (trimestre).

Recursos à Instância Superior no 1º Grau (Rsup1º)

Todas as modalidades de impugnação a decisões judiciais endereçadas a Tribunais de 2º Grau, incluindo as de natureza recursais ordinárias e extraordinárias, bem como, mandado de segurança, suspensão de segurança, *habeas corpus* e reclamação e as remessas necessárias quando desacompanhadas de recurso voluntário, no período-base (trimestre).

Processos Julgados no 1º Grau (Pj1º)

Todas as sentenças e as decisões interlocutórias publicadas no período-base (trimestre) passíveis de recurso para os Tribunais de Justiça, excluídas as referentes a embargos de declaração.

Recursos internos no 1º Grau (Rint1º)

Total de embargos de declaração interpostos no período-base (trimestre).

Decisões no 1º Grau (D1º)

Todas as sentenças proferidas no período-base (trimestre).

Recursos das decisões de 1º Grau providos (ainda que parcialmente) pelo 2º Grau (Rp1º)

Todos os recursos das decisões de 1º Grau julgados providos, ainda que parcialmente, pelos Tribunais de 2º Grau no período-base (trimestre).

Recursos das decisões de 1º Grau julgados pelo 2º Grau (Rj1º)

Todos os recursos das decisões de 1º Grau julgados pelo 2º Grau no período-base (trimestre).

Acervo Processual

Total de processos em andamento.

Glossário do Relatório Estatístico do 2º Grau**Casos Novos de 2º Grau (CN 2º)**

Todos os processos originários e recursais que ingressaram ou foram protocolizados na Justiça Estadual de 2º Grau no período base (trimestre), excluídas as cartas precatórias, de ordem e rogatórias recebidas e outros procedimentos passíveis de solução por despacho de mero expediente.

Casos Pendentes de Julgamento no 2º Grau (Cpj2º)

Saldo residual de processos originários e recursais não decididos na Justiça Estadual de 2º Grau no final do período anterior ao período-base (trimestre), excluídas as cartas precatórias, de ordem e rogatórias recebidas e outros procedimentos passíveis de solução por despacho de mero expediente.

Número de Decisões no 2º Grau (Sent2º)

Todas as decisões colegiadas e monocráticas que extinguem o processo no 2º Grau, excluindo os despachos de mero expediente no período-base (trimestre).

Recursos à Instância Superior no 2º Grau (Rsup2º)

Todas as modalidades de impugnação a decisões judiciais de Tribunais de 2º Grau e endereçadas aos Tribunais Superiores, incluindo as de natureza recursais ordinárias e extraordinárias, bem como, mandado de segurança, suspensão de segurança, *habeas corpus* e reclamação no período-base (trimestre).

Acórdãos publicados no 2º Grau (Pj2º)

Todos os acórdãos publicados no período-base (trimestre) passíveis de recurso para o STJ e o STF, excluídos os acórdãos referentes a embargos de declaração.

Recursos internos no 2º Grau (Rint2º)

Todos os recursos interpostos para julgamento no mesmo Grau de Jurisdição, tais como embargos de declaração, agravos internos (regimentais ou legais), embargos infringentes no período-base (trimestre).

Decisões no 2º Grau (D2º)

Todas as decisões, colegiadas e monocráticas, proferidas no âmbito do Tribunal, das quais caiba recurso para o próprio Tribunal, no período-base (trimestre).

Recursos das decisões de 2º Grau providos (ainda que parcialmente) pelos Tribunais Superiores (Rp2º)

Todos os recursos das decisões de 2º Grau julgados providos, ainda que parcialmente, pelos Tribunais Superiores no período-base (trimestre).

Recursos das decisões de 2º Grau julgados pelos Tribunais Superiores (Rj2º)

Todos os recursos das decisões de 2º Grau julgados pelos Tribunais Superiores no período-base (trimestre).

Acervo Processual

Total de processos em tramitação.

Glossário do Relatório Estatístico dos Juizados Especiais

Casos Novos de Juizado Especial (CNJE)

Todos os processos que ingressaram ou foram protocolizados nos Juizados Especiais, excluídas as execuções de sentença, recursos internos, e outros procedimentos passíveis de solução por despacho de mero expediente no período-base (trimestre).

Casos Pendentes de Julgamento no Juizado Especial (CpjJE)

Saldo residual de processos não sentenciados no Juizado Especial no final do período anterior ao período-base (trimestre), excluídas as execuções de sentença e outros procedimentos passíveis de solução por despacho de mero expediente.

Número de Sentenças no Juizado Especial (SentJE)

Todas as sentenças proferidas no Juizado Especial no período-base (trimestre).

Recursos à Instância Superior no Juizado Especial (RsupJE)

Todas as modalidades de impugnação a decisões judiciais endereçadas a Turmas Recursais, incluindo as de natureza recursais ordinárias e extraordinárias, bem como, mandado de segurança, suspensão de segurança, *habeas corpus* e reclamação no período-base (trimestre).

Processos Julgados no Juizado Especial (PjJE)

Todas as sentenças publicadas no período-base (trimestre) passíveis de recurso para as Turmas Recursais, excluídas as referentes a embargos de declaração.

Recursos internos no Juizado Especial (RintJE)

Total de embargos de declaração interpostos nos Juizados Especiais no período-base (trimestre).

Decisões no Juizado Especial (DJE)

Todas as sentenças proferidas no período-base (trimestre).

Recursos das decisões de Juizado Especial providos (ainda que parcialmente) pelas Turmas Recursais (RpJE)

Todos os recursos das decisões de Juizados Especiais julgados providos, ainda que parcialmente, pelas Turmas Recursais no período-base (trimestre).

Recursos das decisões de Juizado Especial julgados pelas Turmas

Recursais (RjJE)

Todos os recursos das decisões de Juizados Especiais julgados pelas Turmas Recursais no período-base (trimestre).

Acervo Processual

Total de processos em tramitação.