



BIBLIOTECAS DIGITAIS PROVIEW E RTO MANUAL DE ACESSO DA ESMAPE/TJPE

*Unidade de Negócio Administrativo e Comunicação Institucional da SETIC
(UNACI/SETIC)*



Para sua excelência, a sociedade, a melhor prestação de serviço judicial. Gestão 2020 | 2022

HISTÓRICO DE MUDANÇAS

Data	Versão	Descrição	Autor	Aprovador
17/05/2022	1.0	Versão inicial do documento	Leonardo Santana	
02/06/2022	1.0	Revisão da versão inicial	Márcia Passos	
06/07/2022	1.0	Atualização dos links das bibliotecas	Claudia Sanzochi	
03/01/2023	1.0.2	Atualização geral das telas em geral e o acesso a biblioteca TRO	Márcia Passos	

Atenção: Se este manual contiver informações incorretas ou desatualizadas, favor informar através do e-mail setic.disis.unaci@tjpe.jus.br direcionado à Unidade de Negócio Administrativo e Comunicação Institucional para atualização do documento. Da mesma forma, sobre dúvidas ou casos omissos a esse manual, favor, entrar em contato com mensagem ao mesmo e-mail.



SUMÁRIO

1 Introdução	3
2 Visão Geral dos Sistemas	4
3 Acesso às bibliotecas	5
3.1 ProView	5
3.2 RTO	14
5 Perguntas Frequentes	15
6 Glossário	16
7 Referências	17



1 Introdução

Este manual contém informações operacionais e técnicas referentes às funcionalidades das Bibliotecas Digitais **ProView** e **RTO (Revista dos Tribunais Online)**.

Este documento destina-se aos usuários de diferentes perfis do sistema e aos servidores responsáveis pelo atendimento a esses usuários através da Central de Serviços de Tecnologia da Informação e Comunicação.



2 Visão Geral dos Sistemas

A **ProView** e **RTO** são plataformas digitais desenvolvidas pela empresa Thomson Reuters que é “uma das mais importantes soluções de eBooks para profissionais em todo o mundo”, podendo ser acessadas em vários dispositivos como celulares, notebooks, tablets e computadores simultaneamente.

A **ProView** é uma biblioteca que permite a navegação por vários títulos para auxiliar a produtividade profissional ou acadêmica.

Já a **RTO** oferece conteúdo online para a área jurídica, tanto para universidades e instituições de ensino quanto para profissionais jurídicos e de Órgãos Públicos.

Na Escola Judicial de Pernambuco (ESMAPE), essas e outras bibliotecas virtuais estão disponíveis neste endereço: [Bibliotecas uso exclusivo TJPE - TJPE](#)



3 Acesso às bibliotecas

3.1 ProView

O ProView está disponível no endereço [Biblioteca Digital Proview - TJPE](#) e para acessá-lo basta entrar nesta página e localizar a área destinada à “**Biblioteca Digital Proview-Livros**” e clicar no link “**Acesse Aqui**”, Figura 1 a seguir.

The screenshot displays the website for the Biblioteca Digital Proview. At the top, there is a search bar and links for 'Acessibilidade', 'Alto Contraste', and 'Mapa do Site'. A navigation menu includes 'Esmape', 'Magistrados', 'Servidores', 'Eventos', 'Ideias', and 'Biblioteca'. The main content area features a sidebar on the left with a menu: 'Apresentação', 'Consulta acervo digital', 'Bibliotecas digitais acesso livre', 'Periódicos digitais', 'Repositórios digitais de Teses e Dissertações', 'Publicações digitais', 'Consulta acervo físico', and 'Revista da ESMape'. The main content area is titled 'Biblioteca Digital Proview' and contains the following text:

Acervo de livros jurídicos da plataforma responsiva criada pela Thomson Reuters e assinada pela Biblioteca da Esmape.

Para acessar a Biblioteca Digital da RT é necessário utilizar os computadores internos do TJPE. São mais de 1.500 livros com conteúdo atualizado para enriquecer e facilitar sua pesquisa. De fácil navegação.

[Clique aqui para o Manual de Acesso Proview.](#)

[Clique aqui para o Guia de Uso Proview.](#)

[ACESSE AQUI.](#)

Below the text is a section titled 'Acesso Rápido'.

Figura 1 - Página de acesso à Biblioteca ProView

Atenção: O primeiro acesso à Biblioteca Digital ProView deve ser feito em um computador dentro das dependências do TJPE (autenticação via IP). Somente após essa autenticação e a personalização do perfil (visto a seguir) é que o usuário estará liberado para acessar o sistema fora do ambiente do TJPE.

Ao entrar no sistema pela primeira vez, uma mensagem de alerta pode ser exibida (Figura 2 abaixo). Caso essa mensagem seja exibida, trata-se apenas de um aviso, basta clicar em “Fechar”.



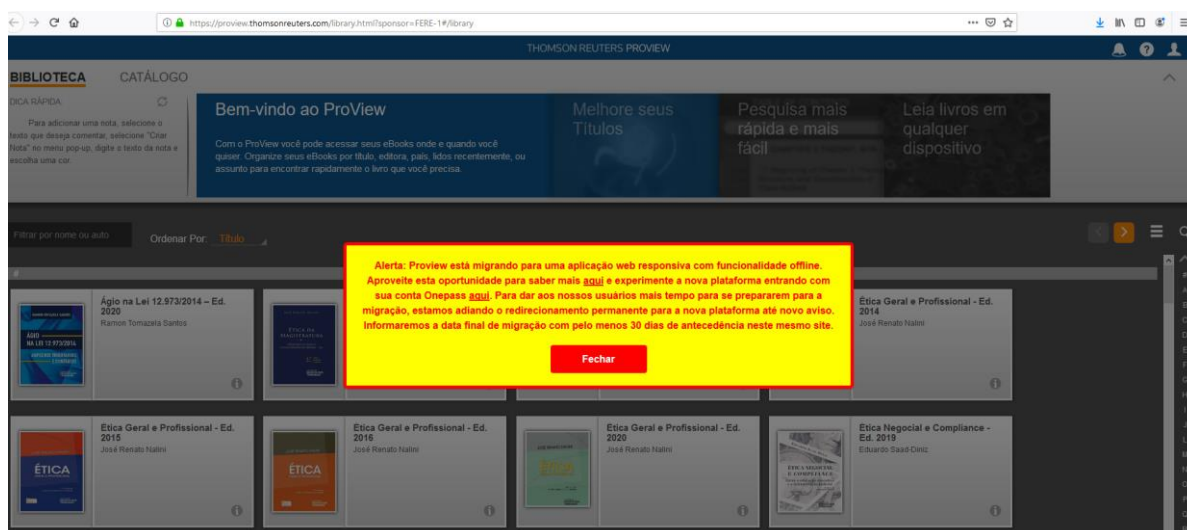


Figura 2 - Tela de primeiro acesso ao sistema

Neste primeiro momento é importante que o usuário personalize seu acesso criando uma conta **OnePass**. Uma conta ONEPASS permite que o perfil seja criado pelo próprio usuário, proporcionando mais segurança e acesso a todos os produtos e aplicações. Com isso terá uma nova experiência de leitura e interação com os e-Books, e além disso, **poderá acessar de qualquer lugar conectado à Internet**.

Se for a primeira vez que estiver acessando a biblioteca, clique no ícone “Conta” e, em seguida, no item de menu “Personalizar”.

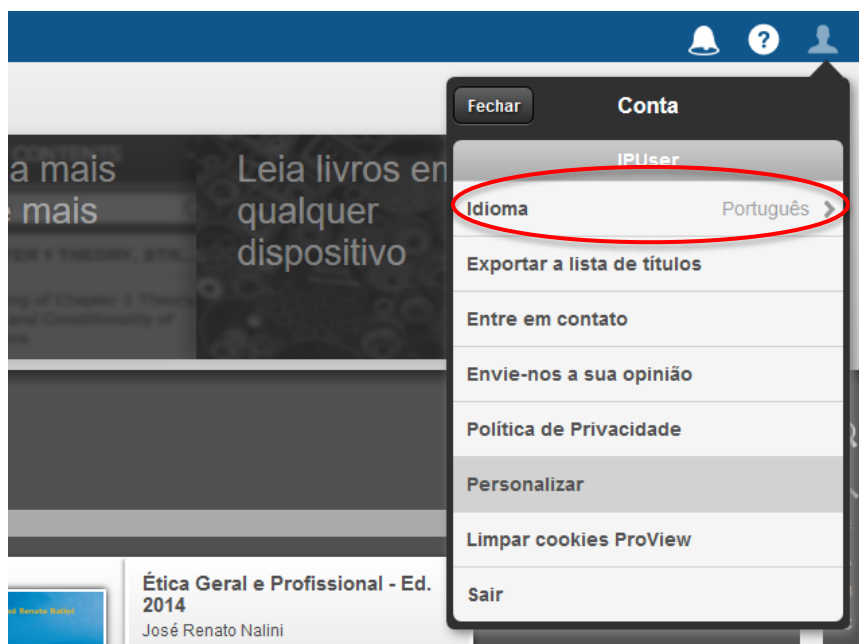


Figura 3 - Item de menu "Personalizar"

OBSERVAÇÃO: Caso deseje atualizar o idioma, utilizar a opção “Idioma” após clicar no ícone “Conta”. Essa atualização pode levar alguns minutos.

O sistema irá abrir uma caixa de mensagem com a seguinte questão: “Você deseja criar uma conta pessoal?” Se for a primeira vez que estiver acessando o sistema e ainda não tiver uma conta criada no OnePass, clique no botão “**Criar Conta**” ou “**Inscrever-se**”.

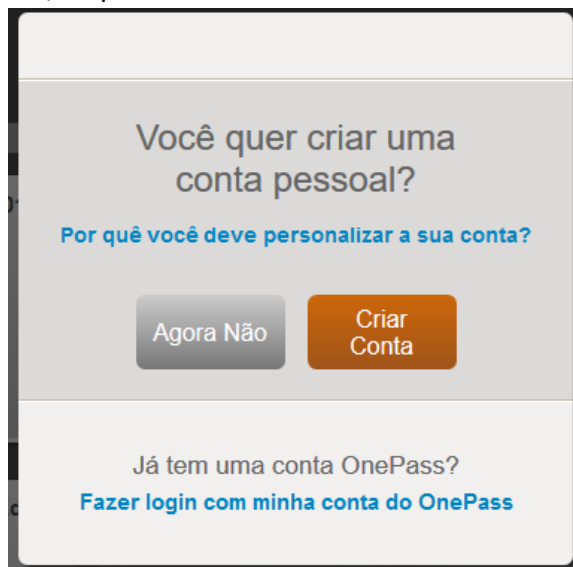


Figura 4 - Caixa com mensagem para criação de uma conta pessoal

Insira os dados solicitados lembrando sempre que, no campo e-mail, deve-se, **obrigatoriamente, colocar o e-mail institucional**. Caso o usuário coloque outro e-mail que não seja o do TJPE, sua conta não será validada. Após preencher os dados, clique no botão “Personalizar”.



Vamos começar ...

Por favor, preencha estes campos para que possamos ajudá-lo a configurar a sua conta OnePass.

Nome

Sobrenome

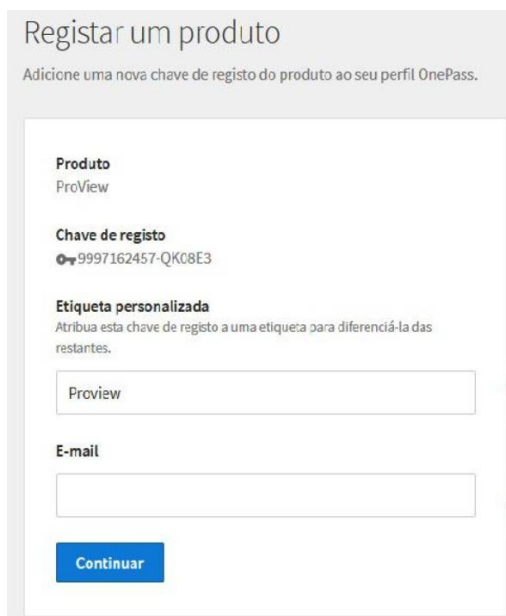
Email

Você será direcionado para o site do OnePass. Quando você retornar ao ProView, você deve entrar com o seu novo nome de usuário e senha OnePass.

Marcador de Página, podendo ser localizado em futuras visitas.

Figura 5 - Tela com solicitação das informações do usuário

Depois que inserir seus dados, o sistema irá exibir a tela de registro do produto. O campo com o número chave de registro já virá automaticamente preenchido, porém o usuário precisará preencher os campos “Etiqueta personalizada” e “E-mail”. No primeiro campo, o usuário deve preencher com o valor **“Proview”** e no segundo campo, deverá **repetir o seu e-mail institucional**. Após preencher os dados, clique no botão “Continuar”.



Registrar um produto

Adicione uma nova chave de registro do produto ao seu perfil OnePass.

Produto
ProView

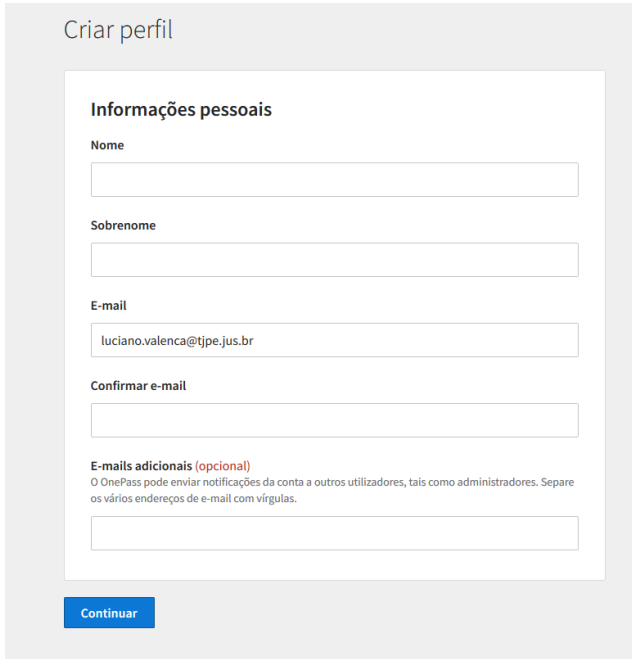
Chave de registro
9997162457-QK08E3

Etiqueta personalizada
Atribua esta chave de registro a uma etiqueta para diferenciá-la das restantes.

E-mail

Figura 6 - Tela de registro do produto

Na tela seguinte, o usuário deve repetir as informações iniciais para validação. Escreva seu primeiro nome, seu último nome, seu e-mail institucional, confirme seu e-mail institucional e, se desejar, cadastre um e-mail adicional (este e-mail pode ser um e-mail diferente do TJPE). Após preencher todos os dados, clique no botão “Continuar”.



Criar perfil

Informações pessoais

Nome

Sobrenome

E-mail

Confirmar e-mail

E-mails adicionais (opcional)
O OnePass pode enviar notificações da conta a outros utilizadores, tais como administradores. Separe os vários endereços de e-mail com vírgulas.

[Continuar](#)

Figura 7 - Tela de criação de perfil do usuário

Após a criação do perfil, o sistema vai exibir a tela para criação do usuário e senha. Use como usuário o seu e-mail institucional, crie sua senha de acordo com os requisitos informados, confirme a senha (palavra-passe), selecione uma pergunta de segurança para recuperar seu nome de usuário ou senha em caso de esquecimento e, depois, responda à pergunta escolhida. Após preencher todos os campos, clique no botão “Criar”.

Criar perfil

Segurança

Nome de Usuário
O seu nome de utilizador é sensível à utilização de maiúsculas.

Entre 8 e 70 caracteres

Senha

 Mostrar texto
Entre 8 e 64 caracteres
3 de 5 tipos de caracteres
Letra maiúscula Carácter especial (@ # \$)
Letra minúscula Outro carácter (¢,€,€)
Algarismo

Confirmar palavra-passe

 Mostrar texto

Pergunta de segurança

Resposta

[Voltar](#)[Criar](#)

Figura 8 - Tela de criação do usuário e senha

Após todas as informações serem colocadas, o sistema irá exibir a tela de “registro concluído”. Clique em “Continuar para ProView” e faça seu login.



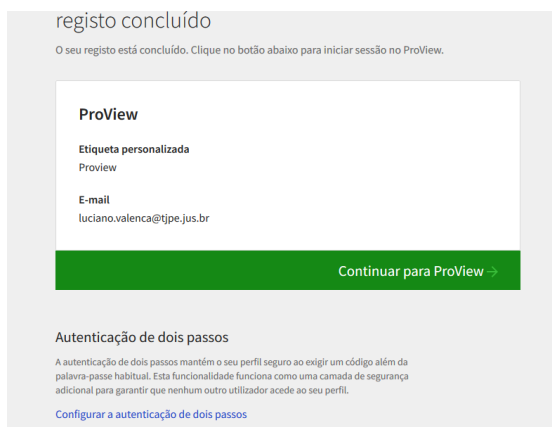


Figura 9 - Tela de registro concluído

Entre com seu **e-mail institucional** no campo Nome de Usuário e a senha cadastrada e clique no botão “Iniciar a sessão”.

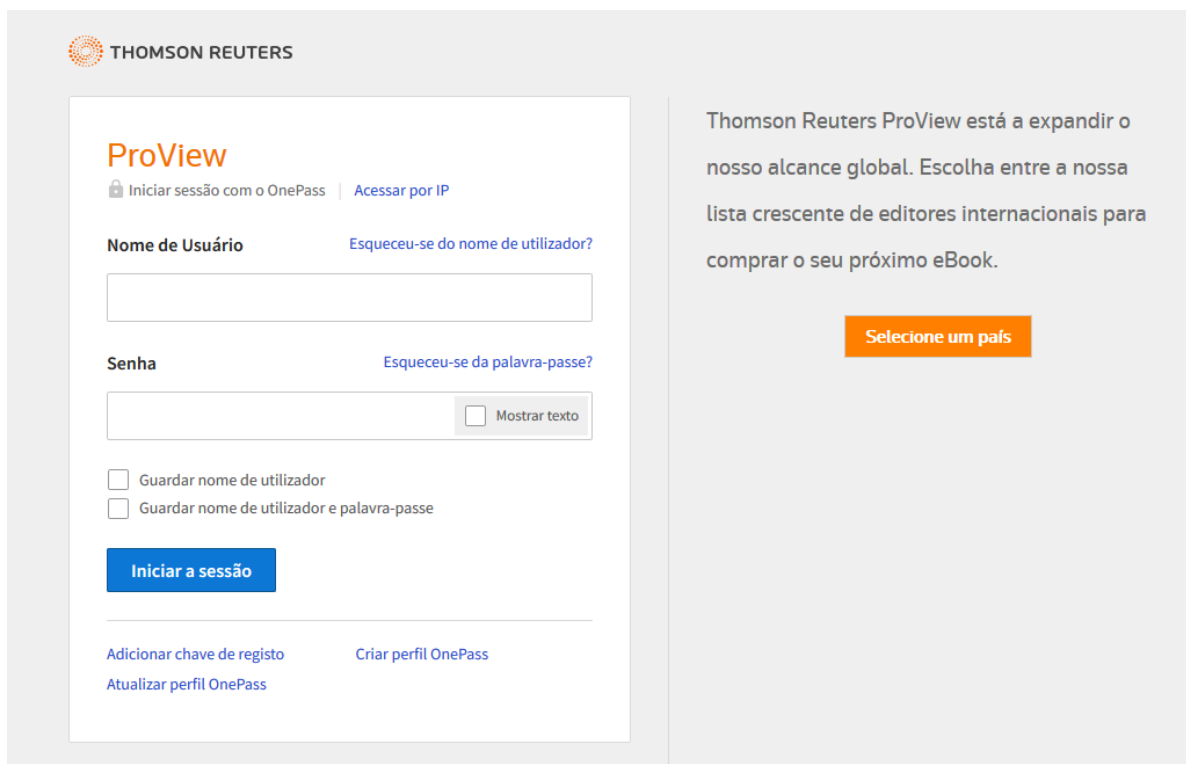


Figura 10 - Tela de login

Após efetuar o login, o usuário será redirecionado novamente para a tela de início do sistema. Clique no botão “Ok” para confirmar a atualização da política de declaração de privacidade



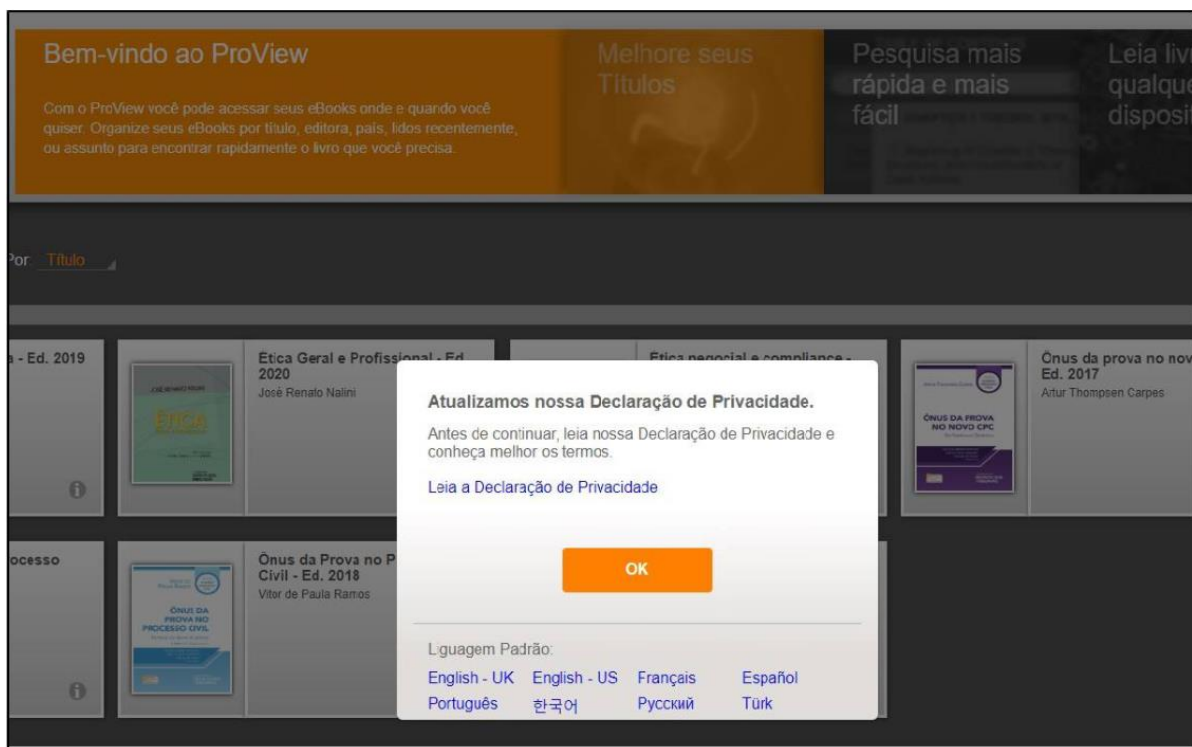


Figura 11 - Tela de aceite de declaração de política

Após o aceite da declaração de privacidade, o sistema estará personalizado e liberado para uso. Agora é possível acessar a biblioteca ProView estando dentro do ambiente do TJPE ou fora dele (Em casa, por exemplo).

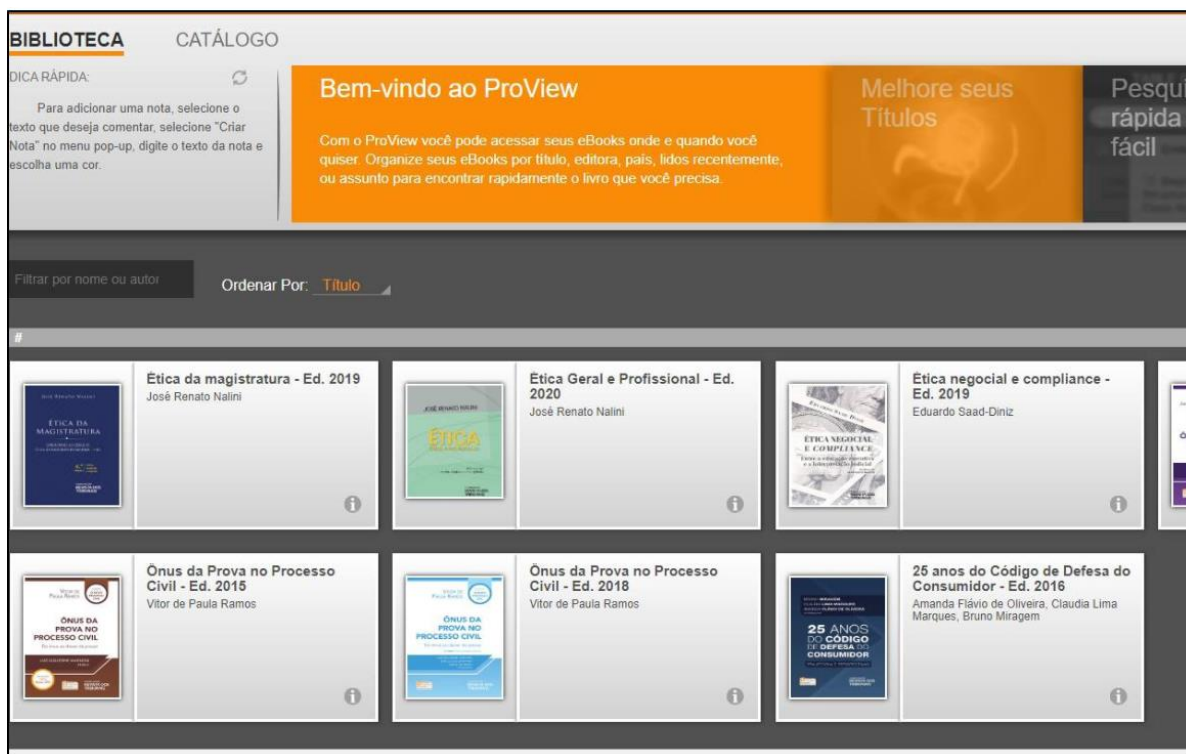


Figura 12 - Sistema pronto para uso

3.2 RTO – Revista dos Tribunais Online

Para acessar a Biblioteca Digital RTO, basta estar utilizando um dispositivo dentro da rede do TJPE e não serão exigidos usuário e senha. A RTO autentica única e exclusivamente por IP (dentro das dependências do TJPE). **Não é possível acessar o conteúdo fora das dependências do TJPE.**

[Biblioteca Digital RTO - TJPE](#)

Biblioteca / Consulta acervo digital / Bibliotecas uso exclusivo TJPE / Biblioteca Digital RTO /

Biblioteca Digital RTO

PERIÓDICOS DIGITAIS DA REVISTA DOS TRIBUNAIS (RT)

São 37 títulos de periódicos, entre os quais a Revista dos Tribunais, editada desde 1912 e reconhecida pela excelência de seu conteúdo.

A plataforma digital da Thomson Reuters foi assinada pela Esmape para fortalecer as pesquisas bibliográficas e ampliar o conhecimento doutrinário e jurídico de magistrados e servidores do TJPE.

Nesta biblioteca você terá acesso a jurisprudência, legislação, súmulas, códigos e jurisprudências - onde temas específicos são debatidos, as mudanças e entendimento dos tribunais são acessados. Você poderá consultar ainda as principais notícias do mundo jurídico.

[Clique aqui para o Manual de Acesso RTO.](#)

[Clique aqui para o Guia de uso da Revista dos Tribunais.](#)

ACESSE AQUI.

Acesso Rápido

Figura 13 - Página de acesso à Biblioteca Digital RTO



5 Perguntas Frequentes

Nesta seção, o usuário poderá encontrar informações de como proceder em algumas situações atípicas em relação ao uso do sistema e esclarecer algumas dúvidas mais comuns.

No endereço <https://info.proview.thomsonreuters.com/pt/ajuda-do-navegador-web.html> é possível encontrar respostas para perguntas sobre a Biblioteca ProView tais como:

- Como faço para ter mais informações sobre o ProView?
- Como faço para pesquisar um livro?
- Quais os tipos de busca o ProView permite?
- Como faço para acessar o sumário de um livro?
- Posso salvar capítulos do livro no meu computador?

No endereço

<https://suporte.legalone.com.br/ctsfiles/manualnovajusintegracaogestaocomconteudo.pdf?id=52> é possível encontrar respostas para perguntas frequentes sobre a Biblioteca RTO tais

como:

- Ícones de acesso a informação
- Pesquisa global na RTO
- Widgets de conteúdo
- Busca rápida em acervo jurídico
- Como visualizar documentos anexados



6 Glossário

Login: É o conjunto de caracteres que identifica uma pessoa perante um computador/sistema.

SETIC: Secretaria de Tecnologia da Informação e Comunicação do TJPE.

OnePass: uma conta ONEPASS permite que o perfil seja criado pelo próprio usuário, proporcionando mais segurança e acesso a todos os produtos e aplicações.

RTO: Revistas dos Tribunais online



7 Referências

Esta seção é destinada à descrição das referências utilizadas pelo documento, como por exemplo: URLs, livros, outros sistemas.

PROFISSIONAL PRODUTIVO. O PROVIEW PROGREDIU. Guia do usuário do ProView. Disponível em: <https://www.livrariart.com.br/proview>. Acesso em: 31 maio 2022.

