



TJPE
Tribunal de Justiça
de Pernambuco

1ª Semana de Autoinspeção 2023



SUMÁRIO

APRESENTAÇÃO	2
A 1º SEMANA DE AUTOINSPEÇÃO 2023	3
DADOS INICIAIS (ALVOS)	4
RESULTADO FINAL	5
IMPACTO NA TAXA DE CONGESTIONAMENTO LÍQUIDA	7
CONSIDERAÇÕES	9
LIÇÕES APRENDIDAS	11
PROPOSTAS DE MELHORIAS	12
APÊNDICE	13

“A semana da Autoinspeção é importante para fomentar a cultura de arquivamento dos feitos e, com isso, reduzir a taxa de congestionamento do Tribunal.”

Juíza Tatiana Lapa Carneiro Leão

Subsecretária de Gestão de Dados da Coordenadoria Criminal

APRESENTAÇÃO

A Semana da Autoinspeção 2023 foi instituída através de Ato Conjunto nº 20, de 09 de maio de 2023, publicado no DJE de 10/05/2023, como um instrumento concebido à luz da estratégia nacional do Poder Judiciário proposta pelo Conselho Nacional de Justiça (CNJ).

Alinhada ao Objetivo Estratégico, promover agilidade e produtividade na prestação jurisdicional, busca desenvolver a cultura do procedimento de arquivamento dos processos mediante um monitoramento dirigido com a finalidade de redução da taxa de congestionamento das unidades judiciárias.

Tendo como principais objetivos específicos:

- ❑ Reduzir as taxas de congestionamento bruta e líquida do Tribunal de Justiça de Pernambuco, META 5 do CNJ;
- ❑ Alcançar a pontuação no Prêmio CNJ de Qualidade 2023.

A Semana da Autoinspeção se apresenta como ferramenta de ação efetiva na busca da melhoria da prestação do serviço jurisdicional, promovendo e incentivando a correta alimentação dos dados nos sistemas conforme as Tabelas Processuais Unificadas, refletindo, assim, nos indicadores de desempenho auferidos pelo Conselho Nacional de Justiça – CNJ.

As iniciativas implementadas na Semana da Autoinspeção 2023 contribuem para melhoria dos processos de trabalho e desenvolvem uma cultura orientada a dados, ao passo que consolidam uma gestão estratégica com foco em desempenho e melhoria contínua.

O Projeto é uma iniciativa conjunta da Presidência e da Corregedoria Geral de Justiça do Tribunal de Justiça de Pernambuco (TJPE) sob a coordenação da Governança de Dados e da Secretaria de Planejamento e Gestão Estratégica - SEPLAN.

Lívia Leite Mota

Secretaria de Planejamento e Gestão Estratégica

A 1ª SEMANA DE AUTOINSPEÇÃO 2023

Considerando o Ato Conjunto nº 20, de 09 de maio de 2023, publicado no DJE de 10/05/2023, que instituiu em todas as unidades judiciárias de 1º grau, Juizados Especiais, Turmas Recursais e CEJUSC's do Poder Judiciário de Pernambuco, a 1ª Semana da Autoinspeção 2023 realizada no período de 22 a 26 de maio de 2023 e os atos preparatórios de 16 a 19 de maio de 2023, com a finalidade de impulsionamento (arquivamento e baixa) dos Processos Judiciais Físicos e Eletrônicos passíveis de movimentação, sentenciados na fase de conhecimento e sentenciados há mais de 30 dias.

Considerando o Aviso Conjunto nº 01, de 26 de maio de 2023, publicado no DJE de 29/05/2023, que prorrogou o prazo da 1ª Semana de Autoinspeção de 2023 até 02 de junho de 2023.

Em consonância ao Art. 2º, §1º do supracitado Ato Conjunto, tendo como base a criação do grupo “1ª Autoinspeção 2023”, no SICOR, que serão subconjuntos dos processos alvos, a saber:

GRUPO 1: Autoinspeção 2023.1 – Casos pendentes de baixa passíveis de movimentação, na fase de conhecimento e sentenciados há mais de 30 dias.

Os dados foram extraídos pelo sistema do SICOR, por meio de consultas específicas para cada grupo até o dia 13/06/2023, e os pontos abordados consideraram informações relativas à quantidade de impulsionados (arquivados definitivamente ou provisoriamente, baixados, suspensos ou remetidos em grau de recurso) e movimentados.

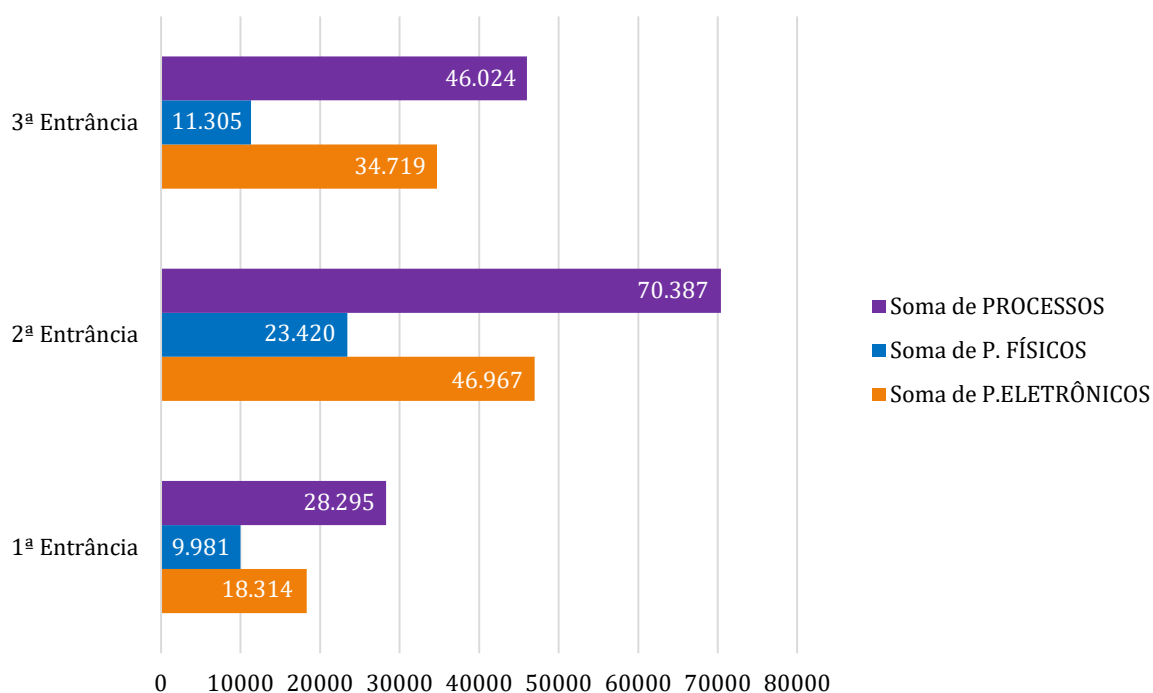
A Semana da Autoinspeção impacta diretamente no cumprimento da meta nacional nº 5, reduzir a taxa de congestionamento, definida pelo CNJ.

DADOS INICIAIS (ALVOS)

Os dados iniciais que serviram de linha de base para a formação do grupo no SICOR e nortearam as atividades dos envolvidos na 1ª Semana da Autoinspeção 2023 foram extraídos do sistema TJPEReports em 09/05/2023, sendo eles:

GRUPO 1: Autoinspeção 2023.1 – Casos pendentes de baixa passíveis de movimentação, na fase de conhecimento e sentenciados há mais de 30 dias.

Alvo total: 144.706 processos;



Fonte: TJPEReports -Análítico e Autoinspeção (Casos Pendentes de baixa de conhecimento sentenciados há mais de 30 dias) - 1º grau - Analítico, dados extraídos em 09/05/23.

Os dados dos Juizados Especiais se encontram dentro das respectivas Entrâncias.

RESULTADO FINAL

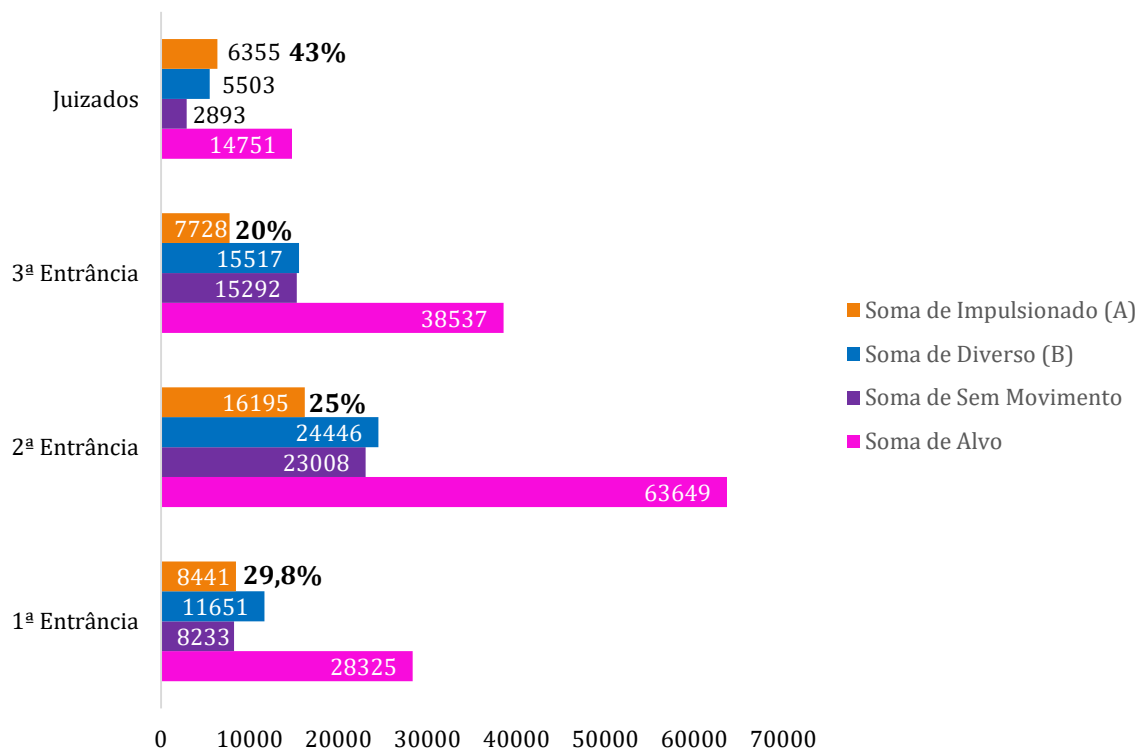
Apresentamos os números que compõem o resultado da Semana da Autoinspeção 2023 representados por Entrância e Juizado Especial. Os dados poderão ser conferidos por meio do apêndice deste relatório, em que temos os relatórios apresentados pelo setor de Auditoria da Corregedoria Geral da Justiça, e do blog da Autoinspeção.

O termo **IMPULSIONADO** se refere a processos arquivados definitivamente ou provisoriamente, baixados, suspensos ou remetidos em grau de recurso. O termo **DIVERSO** caracteriza qualquer movimentação do processo que seja diferente dos citados.

TOTAL MOVIMENTADO é o somatório de IMPULSIONADO e DIVERSO.

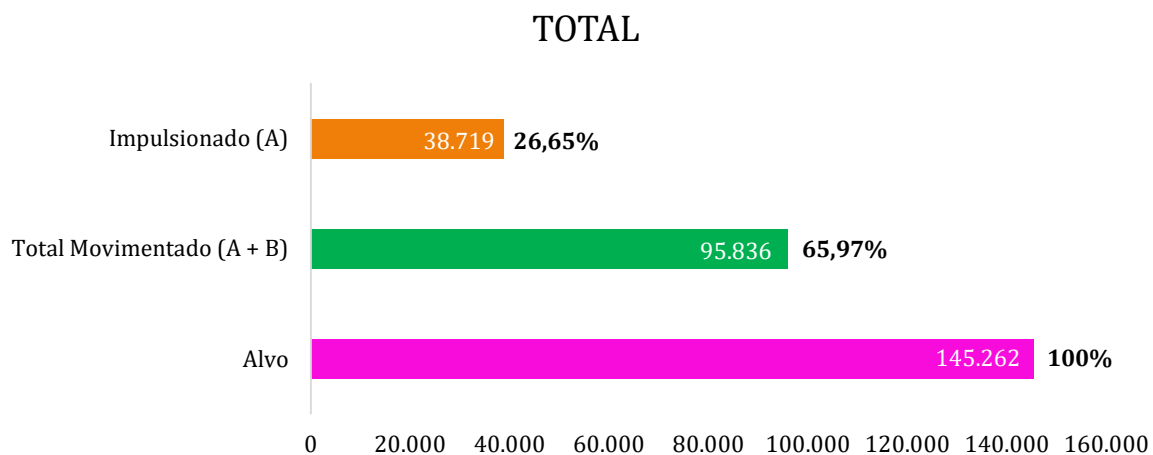
GRUPO 1: Casos Pendentes

Entrância	Alvo	Impulsionado (A)	Diverso (B)	Total Movimentado (A + B)	Sem Movimento
1ª Entrância	28.325	8.441	11.651	20.092	8.233
2ª Entrância	63.649	16.195	24.446	40.641	23.008
3ª Entrância	38.537	7.728	15.517	23.245	15.292
Juizados	14.751	6.355	5.503	11.858	2.893
TOTAL	145.262	38.719	57.117	95.836	49.426



Fonte: SICOR, dados extraídos de 08 a 13/06/23.

Como resultados finais temos uma média de 26,65% de processos impulsionados em todo o período do Projeto da 1ª Semana de Autoinspeção, contando com cerca de quase 66% de processos movimentados e baixados.

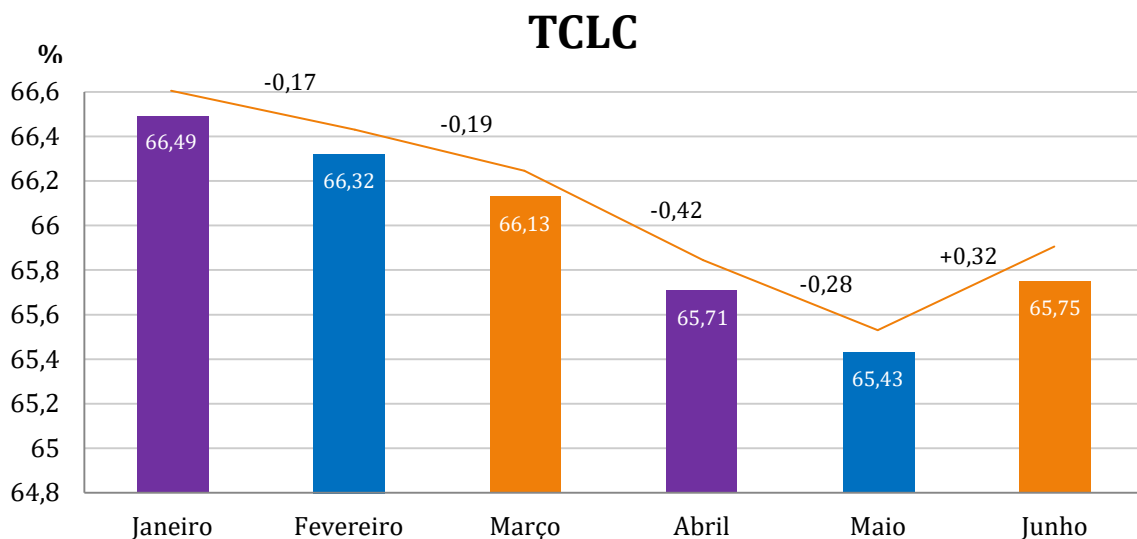


Fonte: SICOR, dados extraídos de 08 a 13/06/23.

IMPACTO NA TAXA DE CONGESTIONAMENTO LÍQUIDA

A 1ª Semana de Autoinspeção 2023 teve como objetivo reduzir a taxa de congestionamento líquida de conhecimento (TCLC) do Tribunal de Justiça de Pernambuco (TJPE) em dois pontos percentuais em comparação a julho de 2022 (67,53%).

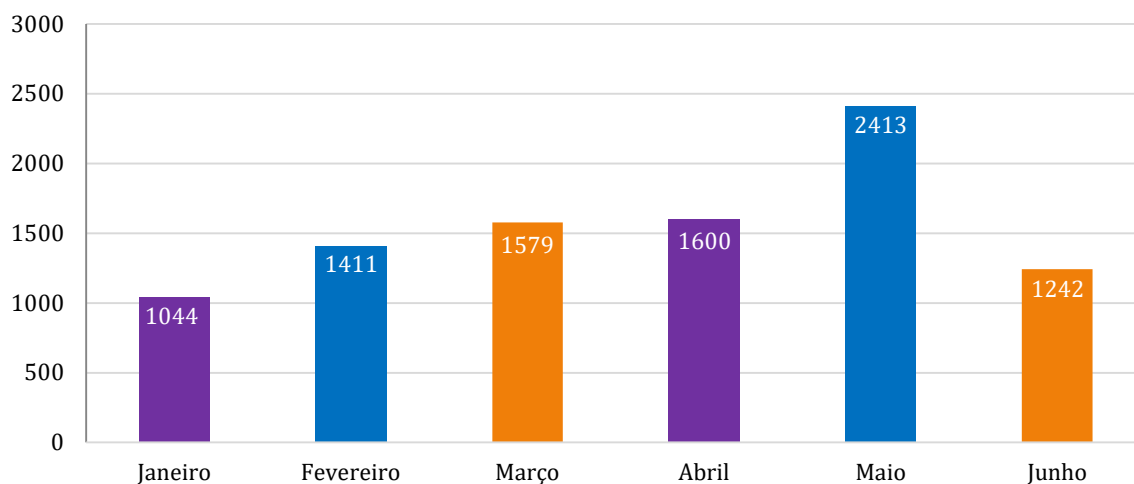
Ao final da prorrogação da 1ª Semana de Autoinspeção 2023 a taxa de congestionamento tinha alcançado o percentual de **65,43%**, atingindo o objetivo traçado na redução de dois pontos percentuais. Abaixo temos um demonstrativo da TCLC no TJPE de janeiro a junho mostrando o impacto positivo que a Semana de Autoinspeção causa:



Fonte: TJPEReports - Taxa de Congestionamento e IAD do TJPE - Sintético - 12 meses, dados extraídos em 02/06 e 05/07/23.

Podemos também avaliar um crescimento expressivo na média de casos baixados e suspensos no mês de maio, com um aumento de mais de 800 casos no período:

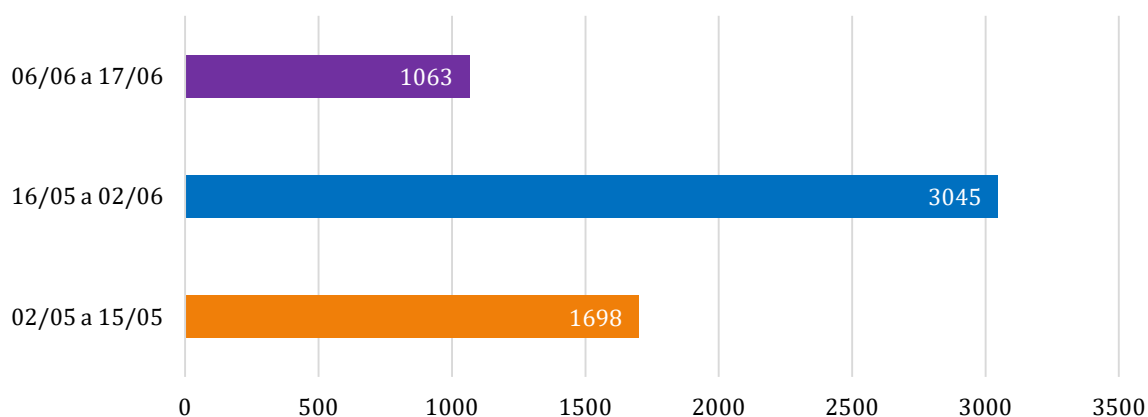
Média de casos baixados e suspensos



Fonte: TJPEReports - Casos Baixados - 1º grau e Juizados Especiais – Analítico, Taxa de Congestionamento - 1o Grau - Suspensão (SusC1, SuSExFisc, SuSExNFisc, SuSRG1, SuSRR1) - A partir de 2018, Taxa de Congestionamento - Juizados Especiais - Suspensão - A partir de 2018 (SusCJE, SuSExJE, SuSRGJE, SuSRRJE), dados extraídos em 21/06/23.
CNJ: Parametrização Classe – Todos os ramos 2023, dados extraídos em 21/06/23.

Ainda como forma de demonstrar o impacto que a semana de Autoinspeção causa nas baixas e suspensões na fase de conhecimento do TJPE – não contabilizado o período há mais de 30 dias – o setor de métricas da Secretaria de Planejamento e Gestão Estratégica (SEPLAN) disponibilizou dados do Tribunal durante os 10 dias úteis anteriores ao período de 16/05 a 02/06/23 (atos preparatórios, semana de Autoinspeção e sua prorrogação) e 10 dias úteis seguintes ao término do período para análise:

Média de casos baixados e suspensos

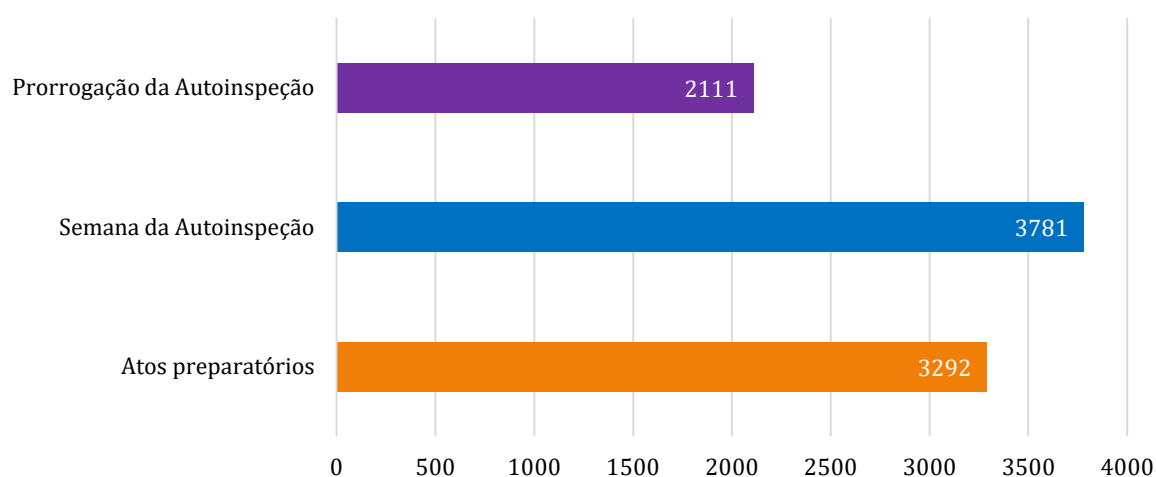


Fonte: TJPEReports - Casos Baixados - 1º grau e Juizados Especiais – Analítico, Taxa de Congestionamento - 1o Grau - Suspensão (SusC1, SuSExFisc, SuSExNFisc, SuSRG1, SuSRR1) - A partir de 2018, Taxa de Congestionamento - Juizados Especiais - Suspensão - A partir de 2018 (SusCJE, SuSExJE, SuSRGJE, SuSRRJE), dados extraídos em 21/06/23.
CNJ: Parametrização Classe – Todos os ramos 2023, dados extraídos em 21/06/23.

A média de casos baixados e suspensos teve um aumento de mais de mil casos a mais sendo baixados diariamente durante todo o período associado a 1ª Semana de Autoinspeção (16/05 a 02/06) em comparação aos 10 dias úteis anteriores. Logo após o encerramento do da semana de Autoinspeção, temos uma diminuição no ritmo de quase dois mil processos no período de 06 a 17/06.

Por fim, temos um gráfico demonstrativo da média de casos baixados e suspensos durante todo o período da 1ª Semana de Autoinspeção 2023 em que temos um aumento significativo nos atos preparatórios seguido da maior média, cerca de 3781 processos por dia, no período da semana da Autoinspeção (22 a 26/05):

Média de casos baixados e suspensos



Fonte: TJPEReports - Casos Baixados - 1º grau e Juizados Especiais – Analítico, Taxa de Congestionamento - 1o Grau - Suspensão (SusC1, SuSExFisc, SuSExNFisc, SuSRG1, SuSRR1) - A partir de 2018, Taxa de Congestionamento - Juizados Especiais - Suspensão - A partir de 2018 (SusCJE, SuSExJE, SuSRGJE, SuSRRJE), dados extraídos em 21/06/23.
CNJ: Parametrização Classe – Todos os ramos 2023, dados extraídos em 21/06/23.

CONSIDERAÇÕES

O Projeto “1ª Semana da Autoinspeção 2023” utilizou diversos meios de comunicação para divulgação do evento e sensibilização dos servidores envolvidos, definidos junto à ASCOM.

A Central de Autoinspeção 2023 utilizou e-mail específico (autoinspecao@tjpe.jus.br), contato telefônico (81 3182.0625; 0630; 0641) e videoconferência para recebimento de dúvidas e ajustes de procedimentos das unidades judiciárias participantes.

Como ferramenta de comunicação interna entre os integrantes da Central de Autoinspeção 2023 e setores diretamente ligados ao projeto, como Auditores, equipe técnica da Corregedoria, SETIC e SEPLAN, foi utilizado o aplicativo WhatsApp, além de e-mail marketing enviado no e-mail institucional do TJPE (@tjpe.jus.br) para alcance dos demais setores indiretamente envolvidos, como as unidades judiciárias.

Para a publicidade de normativos, avisos de prorrogações e resultados a ASCOM publicou matérias diretamente no [site institucional do TJPE](#) e a equipe técnica da SEPLAN manteve atualizado o [blog da Autoinspeção](#) com todas as informações e possíveis dúvidas que poderiam surgir ao longo da semana.

Foram relatados alguns questionamentos, problemas e sugestões comunicados pelas unidades judiciárias à Central da Autoinspeção nos relatórios da primeira, segunda e terceira Entrância, além dos Juizados Especiais:

1. Demora na atualização (carga) da Plataforma SICOR, com a respectiva atualização dos grupos;
2. Instabilidades e indisponibilidades constantes da plataforma do Processo Judicial Eletrônico (PJe);
3. Dificuldades de registrar/visualizar ocorrências no Sicor (problema resolvido pela SETIC);
4. Déficits de servidores nas Unidades;
5. A título de sugestão, poderia ter a opção da seguinte ocorrência "Aguardando pagamento das Custas".

A Central da Autoinspeção verificou uma diminuição de contato das unidades no que se refere as dúvidas procedimentais na realização das atividades advindas da Semana da Autoinspeção. Logo, observa-se o aperfeiçoamento dos indicadores relacionados aos casos pendentes de baixa sentenciados há mais de 30 dias.

Esta melhoria vem a refletir, por conseguinte, na redução da taxa de congestionamento líquida das unidades judiciárias, meta nacional nº 5 do CNJ.

LIÇÕES APRENDIDAS

Apresentamos nesta seção iniciativas que foram implementadas na 1ª Semana da Autoinspeção de 2023 que tiveram êxito em suas propostas de ação, bem como, ações que foram implementadas em anos anteriores que vem se consolidado como prática de excelência na condição da iniciativa. As quais citamos:

Monitoramentos semanais de acompanhamento, bem como a utilização do e-mail autoinspecao@tjpe.jus.br, videoconferência e novos números de telefones pela Central de Autoinspeção.

A consolidação do uso das etiquetas nos processos PJe, com o intuito de dar agilidade as ações de movimentação dos processos, e a criação de um relatório no TJPE Reports para as Diretorias de processo remoto contendo todos os processos alvos da semana de Autoinspeção.

A publicação desde o começo do ano do calendário estratégico definindo o período a ser realizado das duas semanas de Autoinspeção em 2023 no DJe (maio e outubro).

PROPOSTAS DE MELHORIAS

No ponto levantado sobre o déficit de pessoal e instabilidade do sistema PJe devido ao aumento da carga computacional processada podemos ter o acompanhamento direcionados as unidades mais impactantes nos indicadores que compõem os alvos de monitoramento do CNJ.

Mudança de ferramenta de comunicação interna de troca de mensagens rápidas do WhatsApp para o Teams, ferramenta do Outlook 365, e-mail oficial do TJPE.

Na reunião de encerramento do projeto, realizada no dia 11/07, tivemos a participação de alguns chefes(as) de secretaria, convidados(as) pela Auditoria de Inspeção, que contribuíram com as seguintes propostas de melhorias:

Criação no Sicor da ocorrência “aguardando decurso de edital”. Também será analisada a possibilidade da criação da tarefa no PJe Criminal.

Foi solicitado um acesso mais facilitado à central de agilização e um acompanhamento mais próximo da central de digitalização.

Avaliação do prazo de casos sentenciados há mais de 30 dias. Foi sugerido uma reunião com os juízes e assessores para o estabelecimento de um novo prazo.

Embora não seja alvo da 1ª semana de Autoinspeção 2023, foi informado pelas unidades criminais a necessidade de um suporte em face da quantidade de processos pendentes de sessão de julgamento de Júri e audiência de instrução de réus soltos.

APÊNDICE

Relatórios apresentados pela Auditoria de Inspeção das Unidades consolidadas da 1ª, 2ª e 3ª Entrâncias, além dos Juizados Especiais, que serviram de base para a consolidação dos dados apresentados nesse relatório final da 1ª Semana da Autoinspeção 2023.

RELATÓRIO
1ª SEMANA DA AUTOINSPEÇÃO
2023

RESULTADO SINTÉTICO - 1ª ENTRÂNCIA

ANÁLISE DOS RESULTADOS DA 1ª SEMANA DA AUTOINSPEÇÃO 2023

Considerando o Ato Conjunto nº 20, de 09 de maio de 2023, publicado no DJE de 10/05/2023, que dispôs sobre os atos preparatórios e definiu o período de 22.05.2023 a 26.05.2023 para promover a **1ª Semana da Autoinspeção 2023**, a ser realizada nas Unidades Judiciárias de 1º grau, Juizados Especiais e CEJUSC's do Poder Judiciário de Pernambuco, com objetivo de reduzir a taxa de congestionamento líquida de conhecimento (TCLC) do Tribunal de Justiça de Pernambuco, apresenta-se o presente relatório.

Em consonância ao Art. 2º, §1º do supracitado Ato Conjunto, foram criados grupos de Autoinspeção 2023 no SICOR, a saber:

“Casos pendentes de baixa passíveis de movimentação, na fase de conhecimento e sentenciados há mais de 30 dias”.

Dessa forma, considerando as atribuições legais da Auditoria de Inspeção, apresenta-se a análise dos resultados da 1ª Semana da Autoinspeção 2023.

Os dados foram coletados através do SICOR em **13/06/2023** e os pontos abordados consideraram informações relativas à quantidade de impulsionados (arquivados definitivamente ou provisoriamente, baixados, suspensos ou remetidos em grau de recurso) e movimentados.

1. RESUMO DA PRODUTIVIDADE

1ª ENTRÂNCIA	Alvo	Impulsionados	% de Impulsionados	Movimentados	% de Movimentados
1ª Semana da Autoinspeção 2023 - 1ª Entrância	28.325	8.441	29,80%	20.092	70,93%

*Sem contabilizar os Juizados Especiais, já que há relatório específico.

1.1 Unidades que mais impulsionaram em valores absolutos

Dados das 10 unidades com melhores desempenhos em relação ao Alvo x Impulsioneamento do grupo:

Unidade	Alvo Autoinspeção	Impulsionado	Movimentado
Vara Única da Comarca de Saloá	1199	661	1099
Vara Única da Comarca de Trindade	698	354	491
Vara Única da Comarca de Flores	487	293	435
Vara Única da Comarca de Parnamirim	558	233	483

Unidade	Alvo Autoinspeção	Impulsionado	Movimentado
Vara Única da Comarca de Ipubi	417	200	304
Vara Única da Comarca de Mirandiba	478	186	312
Vara Única da Comarca de Amaraji	427	185	407
Vara Única da Comarca de Afrânio	756	179	347
Vara Única da Comarca de Bom Conselho	498	177	408
Vara Única da Comarca de Exu	442	176	402

1.2 Varas que mais impulsionaram em valores percentuais

Dados das 10 unidades com melhores desempenhos em relação ao Alvo x Percentual de Impulsioneamento do grupo:

Unidade	Alvo Autoinspeção	Impulsionado	% Impulsionado
Diretoria do Foro da Comarca de Tracunhaém	1	1	100,00%
Vara Única da Comarca de Passira	80	55	68,75%
Vara Única da Comarca de Flores	487	293	60,16%
Vara Única da Comarca de Saloá	1199	661	55,13%
Vara Única da Comarca de Carnaíba	105	55	52,38%
Vara Única da Comarca de Correntes	193	98	50,78%
Vara Única da Comarca de Trindade	698	354	50,72%
Vara Única da Comarca de Lajedo	158	80	50,63%
Vara Única da Comarca de Ipubi	417	200	47,96%
Vara Única da Comarca de Iati	67	32	47,76%

1.3 Varas que menos impulsionaram em valores absolutos

Dados das 10 unidades que menos arquivaram, baixaram, suspenderam e/ou remeteram em grau de recurso em relação ao Alvo x Impulsioneamento do grupo, considerando grupos compostos por 10 processos ou mais:

Unidade	Alvo Autoinspeção	Impulsionado	Movimentado
Vara Única da Comarca de Tacaratu	185	4	57
Vara Única da Comarca de Agrestina	242	5	56
Vara Única da Comarca de Orobó	118	6	13
Vara Única da Comarca de Pedra	190	17	52
Segunda Vara da Comarca de Petrolândia	344	17	200
1ª Vara da Comarca de São Bento do Una	227	23	88
Vara Única da Comarca de Sairé	113	23	91
Vara Unica da Comarca de Jupi	271	23	145
Primeira Vara da Comarca de Petrolândia	204	25	140
2ª Vara da Comarca de São Bento do Una	192	25	82

1.4 Varas que menos impulsionaram em valores percentuais

Dados das 10 unidades que menos arquivaram, baixaram, suspenderam e/ou remeteram em grau de recurso em relação ao Alvo x Percentual de Impulsioneamento do grupo, considerando grupos compostos por 10 processos ou mais:

Unidade	Alvo Autoinspeção	Impulsionado	% Impulsionado
Vara Única da Comarca de Agrestina	242	5	2,07%
Vara Única da Comarca de Tacaratu	185	4	2,16%
Segunda Vara da Comarca de Petrolândia	344	17	4,94%
Vara Única da Comarca de Orobó	118	6	5,08%
Primeira Vara da Comarca de Cabrobó	414	35	8,45%
Vara Única da Comarca de Venturosa	378	32	8,47%
Vara Unica da Comarca de Jupi	271	23	8,49%
Vara Única da Comarca de Pedra	190	17	8,95%
1ª Vara da Comarca de São Bento do Una	227	23	10,13%
Segunda Vara da Comarca de Cabrobó	359	42	11,70%

2. PRINCIPAIS QUESTIONAMENTOS, PROBLEMAS E SUGESTÕES RELATADOS

No curso da 1ª Semana de Autoinspeção 2023, foram efetuados alguns contatos pelas unidades judiciárias com esta Central de Autoinspeção. Os canais eleitos seguem elencados:

- E-mail: autoinspecao@tjpe.jus.br
- Telefone: (81) 3182-0625; (81) 3182-0630 e (81) 3182-0641
- Aplicativo de mensagens Whatsapp, com Auditores de Inspeção que já titularizaram Inspeções Ordinárias nas unidades.

Nesses contatos, foram abordados diversos questionamentos, assim como reportados alguns óbices de forma frequente:

- **Instabilidades e indisponibilidades constantes da plataforma do Processo Judicial Eletrônico (PJe);**
- **Demora na atualização (carga) da Plataforma SiCor, com a respectiva atualização dos grupos;**
- **Déficits de servidores nas Unidades.**

3. CONCLUSÃO

Da análise dos resultados da 1ª Semana de Autoinspeção 2023, pode-se concluir que o objetivo de promover maior estímulo à prática de boa gestão cartorária nas unidades judiciárias, assim como da agilização do encerramento adequado dos processos com a conseqüente redução no acervo e taxa de congestionamento do TJPE, foi alcançado, considerando o parâmetro de filtragem e análise de dados por esta Auditoria.

Conquanto verificado diminuição do elevado fluxo de dúvidas procedimentais e dificuldades reportadas pelas serventias judiciais à Central de Autoinspeção, no período

analisado, observou-se aperfeiçoamento dos indicadores relacionados aos casos pendentes de baixa sentenciados há mais de 30 dias.

Esta melhoria vem a refletir, por conseguinte, na redução da taxa de congestionamento líquida das unidades judiciárias (Meta 5 do CNJ) e na diminuição do percentual de processos enquadrados pelas Metas 1 e 2 do CNJ.

Ao fim, é o relatório descritivo referente aos dados quantitativos da 1ª Semana da Autoinspeção 2023, em relação às unidades da 1ª entrância.

Recife, 14 de junho de 2023.

Auditoria de Inspeção – CGJ

**Anexo – Resultado da 1ª Semana da Autoinspeção 2023 por Unidade –
1ª entrância**

UNIDADE	ALVO	IMPULSIONADOS	MOVIMENTADOS	% IMPULSIONADOS
Vara Única da Comarca de Saloá	1199	661	1099	55,13%
Vara Única da Comarca de Trindade	698	354	491	50,72%
Vara Única da Comarca de Flores	487	293	435	60,16%
Vara Única da Comarca de Parnamirim	558	233	483	41,76%
Vara Única da Comarca de Ipubi	417	200	304	47,96%
Vara Única da Comarca de Mirandiba	478	186	312	38,91%
Vara Única da Comarca de Amaraji	427	185	407	43,33%
Vara Única da Comarca de Afrânio	756	179	347	23,68%
Vara Única da Comarca de Bom Conselho	498	177	408	35,54%
Vara Única da Comarca de Exu	442	176	402	39,82%
Vara Única da Comarca de Aliança	527	175	437	33,21%
2ª Vara da Comarca de Bom Conselho	430	160	391	37,21%
Vara Única da Comarca de Tabira	392	154	275	39,29%
Vara Única da Comarca de Tracunhaém	321	137	266	42,68%
Vara Única da Comarca de Ibimirim	289	133	274	46,02%
Vara Única da Comarca de Itapissuma	351	129	322	36,75%
Vara Única da Comarca de Catende	276	127	224	46,01%
Vara Única da Comarca de Floresta	718	126	264	17,55%
Vara Única da Comarca de Bodocó	481	119	307	24,74%
Vara Única da Comarca de Santa Maria da Boa Vista	307	110	221	35,83%
Vara Única da Comarca de João Alfredo	279	107	210	38,35%
Vara Única da Comarca de Glória do Goita	426	101	306	23,71%
Vara Única da Comarca de São Caetano	385	100	310	25,97%
Vara Única da Comarca de Correntes	193	98	169	50,78%
Vara Única da Comarca de Alagoinha	493	98	479	19,88%
Vara Única da Comarca de Buíque	280	97	233	34,64%
Vara Única da Comarca de Orocó	270	96	213	35,56%
Vara Única da Comarca de Sirinhaém	337	96	203	28,49%
Vara Única da Comarca de Condado	232	92	192	39,66%
Vara Única da Comarca de Toritama	303	91	214	30,03%
Vara Única da Comarca de São José do Belmonte	249	91	179	36,55%
Vara Única da Comarca de Brejo da Madre de Deus	364	90	282	24,73%
Vara Unica da Comarca de Cupira	410	88	299	21,46%
Vara Única da Comarca de Itambé	510	86	188	16,86%
Vara Única da Comarca de Tamandaré	287	85	192	29,62%
Vara Única da Comarca de Bom Jardim	451	83	244	18,40%
Vara Única da Comarca de Águas Belas	262	82	243	31,30%
Vara Única da Comarca de Caetés	249	82	205	32,93%
Vara Única da Comarca de Lajedo	158	80	148	50,63%

UNIDADE	ALVO	IMPULSIONADOS	MOVIMENTADOS	% IMPULSIONADOS
Vara Única da Comarca de Gameleira	185	80	149	43,24%
Vara Única da Comarca de Itaquitinga	278	73	147	26,26%
Vara Única da Comarca de Quipapá	288	72	213	25,00%
Vara Única da Comarca de Cachoeirinha	408	72	255	17,65%
Vara Única da Comarca de Pombos	461	69	430	14,97%
Vara Única da Comarca de Itapetim	258	69	203	26,74%
Vara Única da Comarca de Ferreiros	289	68	159	23,53%
Vara Única da Comarca de Santa Maria Cambucá	183	68	156	37,16%
Vara Unica da Comarca de Rio Formoso	178	66	141	37,08%
Vara Única da Comarca de Sanharó	300	66	165	22,00%
Vara Única da Comarca de Vicência	151	66	121	43,71%
Vara Unica da Comarca de Inajá	188	65	173	34,57%
Vara Única da Comarca de Vertentes	191	63	144	32,98%
Vara Unica da Comarca de Lagoa de Itaenga	223	61	179	27,35%
Vara Unica da Comarca de Tuparetama	161	60	125	37,27%
Vara Única Comarca Taquaritinga do Norte	138	60	116	43,48%
Vara única da Comarca de Lagoa Grande	215	60	194	27,91%
Vara Única da Comarca de Capoeiras	205	59	203	28,78%
Vara Única da Comarca de Feira Nova	124	58	119	46,77%
Vara Unica da Comarca de Serrita	275	58	199	21,09%
Vara Única da Comarca de Carnaíba	105	55	99	52,38%
Vara Única da Comarca de Passira	80	55	71	68,75%
Vara Única da Comarca de Belém São Francisco	198	54	162	27,27%
Primeira Vara da Comarca de Custódia	130	53	121	40,77%
Vara Única da Comarca de Triunfo	365	53	125	14,52%
Vara Única da Comarca de São Joaquim do Monte	216	51	182	23,61%
Vara Única da Comarca de Macaparana	270	50	102	18,52%
Vara Única da Comarca de Cortês	228	50	139	21,93%
Vara Única da Comarca de Panelas	177	50	145	28,25%
Vara Única da Comarca de Camocim de São Félix	325	49	138	15,08%
Vara Única da Comarca de Maraiá	177	48	148	27,12%
Vara Única da Comarca de São José da Coroa Grande	151	48	106	31,79%
Vara Única da Comarca de Cumaru	132	47	94	35,61%
Vara Única da Comarca de Jurema	133	47	109	35,34%
Vara Única da Comarca de Itaíba	175	44	113	25,14%
Segunda Vara da Comarca de Cabrobó	359	42	141	11,70%
Vara Única da Comarca de Altinho	229	41	176	17,90%
Vara única da Comarca de Tacaimbó	196	41	89	20,92%
Vara Única da Comarca de Verdejante	108	39	93	36,11%
Vara Única da Comarca de Lagoa dos Gatos	104	36	83	34,62%
Vara Única da Comarca de São João	236	36	137	15,25%
Primeira Vara da Comarca de Cabrobó	414	35	250	8,45%
Vara Única da Comarca de Venturosa	378	32	209	8,47%
Vara Única da Comarca de Iati	67	32	66	47,76%
Vara Única da Comarca de Canhotinho	89	30	73	33,71%

UNIDADE	ALVO	IMPULSIONADOS	MOVIMENTADOS	% IMPULSIONADOS
Segunda Vara da Comarca de Custódia	88	30	82	34,09%
Segunda Vara da Comarca de Lajedo	92	28	78	30,43%
Vara Única da Comarca de Angelim	121	26	66	21,49%
2ª Vara da Comarca de São Bento do Una	192	25	82	13,02%
Primeira Vara da Comarca de Petrolândia	204	25	140	12,25%
1ª Vara da Comarca de São Bento do Una	227	23	88	10,13%
Vara Única da Comarca de Sairé	113	23	91	20,35%
Vara Unica da Comarca de Jupi	271	23	145	8,49%
Segunda Vara da Comarca de Petrolândia	344	17	200	4,94%
Vara Única da Comarca de Pedra	190	17	52	8,95%
Vara Única da Comarca de Orobó	118	6	13	5,08%
Vara Única da Comarca de Agrestina	242	5	56	2,07%
Vara Única da Comarca de Tacaratu	185	4	57	2,16%
Diretoria do Foro da Comarca de Tracunhaém	1	1	1	100,00%
Diretoria do Foro da Comarca de Itambé	1	0	0	0,00%
Diretoria do Foro da Comarca de Bom Conselho	1	0	0	0,00%
Diretoria do Foro da Comarca de Vertentes	1	0	0	0,00%
Diretoria do Foro da Comarca de Floresta	2	0	1	0,00%
Vara Única da Comarca de Chã Grande	1	0	0	0,00%

12/6/2023

RELATÓRIO

1ª SEMANA DE

AUTOINSPEÇÃO 2023

RESULTADO SINTÉTICO DAS UNIDADES - 2ª ENTRÂNCIA

Corregedoria Geral da Justiça

ANÁLISE DOS RESULTADOS DA 1ª SEMANA DA AUTOINSPEÇÃO 2023

Considerando o Ato Conjunto nº 20, de 09 de maio de 2023, publicado no DJE de 10/05/2023, que instituiu em todas as unidades judiciárias de 1o grau, Juizados Especiais, Turmas Recursais e CEJUSC's do Poder Judiciário de Pernambuco, a 1ª Semana da Autoinspeção 2023, a ser realizada, no período, de 22 de maio a 26 de maio, prorrogada até o dia 02 de junho de 2023 e atos preparatórios a partir de 16 de maio de 2023, com a finalidade de impulsionamento (arquivamento e baixa) dos Processos Judiciais Físicos e Eletrônicos passíveis de movimentação, sentenciados na fase de conhecimento e sentenciados há mais de 30 dias;

Considerando o Aviso Conjunto nº01, de 26 de maio de 2023, publicado no DJE de 29/05/2023, que PRORROGOU o prazo da 1ª Semana de Autoinspeção de 2023 até a data de 02/06/2023.

Em consonância ao Art. 2º, §1º do supracitado Ato Conjunto, foram criados grupos de Autoinspeção 2023 no SICOR, a saber:

“Casos pendentes de baixa passíveis de movimentação, na fase de conhecimento e sentenciados há mais de 30 dias”.

Dessa forma, considerando as atribuições legais da Auditoria de Inspeção, apresenta-se a análise dos resultados da 1ª Semana da Autoinspeção 2023, em relação às unidades da 2ª Entrância.

Os dados foram coletados através do SICOR em **12/06/2023** e os pontos abordados consideraram informações relativas à quantidade de impulsionados (arquivados e baixados,) e movimentados.

1. RESUMO DA PRODUTIVIDADE

2ª ENTRÂNCIA	Alvo	Impulsionados	% de Impulsionados	Movimentados	% de Movimentados
1ª Semana da Autoinspeção 2023 - 2ª Entrância	63.649	16.195	25%	40.641	64%

*Sem contabilizar os Juizados Especiais, já que há relatório específico.

1.1 Unidades que mais impulsionaram em valores absolutos

Dados das 10 unidades com melhores desempenhos em relação ao Alvo x Impulsionamento do grupo:

Unidade	Alvo Autoinspeção	Impulsionado	Movimentado
Primeira Vara Cível da Comarca de Igarassu	969	376	797
Vara de Violência Doméstica e Familiar contra a Mulher na Comarca de Cabo de Santo Agostinho	720	358	580

Vara da Fazenda Pública da Comarca de Petrolina	1.601	299	913
Vara de Violência Doméstica e Familiar contra a Mulher na Comarca de Jaboatão dos Guararapes	445	289	349
Vara Criminal da Comarca de Ouricuri	466	247	445
Segunda Vara Cível da Comarca de Pesqueira	439	230	438
Terceira Vara de Família e Registro Civil da Comarca de Olinda	393	198	366
Segunda Vara Cível da Comarca de Camaragibe	371	196	318
Vara Criminal da Comarca de Salgueiro	446	190	277
Vara de Violência Doméstica e Familiar contra a Mulher de Igarassu	398	182	276

1.2 Varas que mais impulsionaram em valores percentuais

Dados das 11 unidades com melhores desempenhos em relação ao Alvo x Percentual de Impulsionamento do grupo (Atingiram 100%):

Unidade	Alvo Auotinspeção	Impulsionado	% Impulsionado
Centro Judiciário de Solução de Conflitos e Cidadania de Bezerros	2	2	100%
Centro Judiciário de Solução de Conflitos e Cidadania de Garanhuns	5	5	100%
Centro Judiciário de Solução de Conflitos e Cidadania de Goiana	1	1	100%
Centro Judiciário de Solução de Conflitos e Cidadania de Jaboatão dos Guararapes	8	8	100%
Centro Judiciário de Solução de Conflitos e Cidadania de Palmares	40	40	100%
Centro Judiciário de Solução de Conflitos e Cidadania de Serra Talhada	14	14	100%
Centro Judiciário de Solução de Conflitos e Cidadania de São Lourenço da Mata	3	3	100%
Centro Judiciário de Solução de Conflitos e Cidadania de Vitória de Santo Antão	1	1	100%
Terceira Vara Criminal da Comarca do Cabo de Santo Agostinho	1	1	100%
Vara Regional da Infância e Juventude da 14ª Circunscrição	2	2	100%
Vara Regional da Infância e Juventude da 20ª Circunscrição Judiciária	1	1	100%

1.3 Varas que menos impulsionaram em valores absolutos

Dados das 10 unidades que menos arquivaram, baixaram, suspenderam e/ou remeteram em grau de recurso em relação ao Alvo x Impulsionamento do grupo, considerando grupos compostos por 10 processos ou mais:

Unidade	Alvo Autoinspeção	Impulsionado	Movimentado
Central de Agilização Processual de Caruaru	7	-	5
Centro Judiciário de Solução de Conflitos e Cidadania - CEJUSC do Cabo de Santo Agostinho	1	-	-
Centro Judiciário de Solução de Conflitos e Cidadania de Afogados da Ingazeira	4	-	1
Centro Judiciário de Solução de Conflitos e Cidadania de Araripina	7	-	-
Diretoria do Foro de Bezerros	1	-	1
Diretoria do Foro de Escada	1	-	-
Diretoria do Foro de Limoeiro	1	-	-
Diretoria do Foro de Petrolina	3	-	-
Vara Criminal Comarca de Serra Talhada	741	-	75
Centro Judiciário de Solução de Conflitos e Cidadania de Arcoverde	3	1	3

1.4 Varas que menos impulsionaram em valores percentuais

Dados das 10 unidades que menos arquivaram, baixaram, suspenderam e/ou remeteram em grau de recurso em relação ao Alvo x Percentual de Impulsioneamento do grupo, considerando grupos compostos por 10 processos ou mais:

Unidade	Alvo Autoinspeção	Impulsionado	% Impulsionado
Central de Agilização Processual de Caruaru	7	-	0%
Centro Judiciário de Solução de Conflitos e Cidadania - CEJUSC do Cabo de Santo Agostinho	1	-	0%
Centro Judiciário de Solução de Conflitos e Cidadania de Afogados da Ingazeira	4	-	0%
Centro Judiciário de Solução de Conflitos e Cidadania de Araripina	7	-	0%
Diretoria do Foro de Bezerros	1	-	0%
Diretoria do Foro de Escada	1	-	0%
Diretoria do Foro de Limoeiro	1	-	0%
Diretoria do Foro de Petrolina	3	-	0%
Vara Criminal Comarca de Serra Talhada	741	-	0%
Primeira Vara Criminal da Comarca Vitória de Santo Antão	288	1	0%

2. PRINCIPAIS QUESTIONAMENTOS, PROBLEMAS E SUGESTÕES RELATADOS

No curso da 1ª Semana de Autoinspeção 2023, diferentemente das Autoinspeções anteriores, poucos contatos foram realizados pelas unidades esta Central de Autoinspeção, sobretudo pelo correio eletrônico.

Nesses contatos, foram abordados alguns questionamentos, assim como reportados óbices de forma frequente:

- Instabilidades e indisponibilidades constantes da plataforma do Processo Judicial Eletrônico (PJe);
- Demora na atualização (carga) da Plataforma SiCor, com a respectiva atualização dos grupos;
- Déficits de servidores nas Unidades;

3. CONCLUSÃO

Da análise dos resultados da 1ª Semana de Autoinspeção 2023, pode-se concluir que o objetivo de promover maior estímulo à prática de boa gestão cartorária nas unidades judiciárias, assim como da agilização do encerramento adequado dos processos com a consequente redução no acervo e taxa de congestionamento do TJPE, foi alcançado.

Para atingimento dos índices citados, foram arquivados no período da Autoinspeção 2023 um total de 16.195 processos nas unidades da 2ª Entrância.

Ao fim, é o relatório descritivo referente aos dados quantitativos da 1ª Semana da Autoinspeção 2023, em relação às unidades da 2ª entrância.

Recife, 12 de junho de 2023.

Felipe Pereira da Silva

Auditor de Inspeção – CGJ

Paulo Roberto G. P. de Mesquita

Auditor de Inspeção – CGJ

Fernando Augusto Lapa Guimarães

Chefe da Auditoria de Inspeção - CGJ

**Anexo – Resultado da 1ª Semana da Autoinspeção 2023 por Unidade –
2ª entrância**

UNIDADE	ALVO	IMPULSIONADOS	MOVIMENTADOS	% IMPULSIONADOS
Central de Agilização Processual de Caruaru	7	-	5	0%
Centro Judiciário de Solução de Conflitos e Cidadania - CEJUSC Paulista	5	3	5	60%
Centro Judiciário de Solução de Conflitos e Cidadania - CEJUSC do Cabo de Santo Agostinho	1	-	-	0%
Centro Judiciário de Solução de Conflitos e Cidadania de Abreu e Lima	15	10	14	67%
Centro Judiciário de Solução de Conflitos e Cidadania de Afogados da Ingazeira	4	-	1	0%
Centro Judiciário de Solução de Conflitos e Cidadania de Araripina	7	-	-	0%
Centro Judiciário de Solução de Conflitos e Cidadania de Arcoverde	3	1	3	33%
Centro Judiciário de Solução de Conflitos e Cidadania de Bezerros	2	2	2	100%
Centro Judiciário de Solução de Conflitos e Cidadania de Caruaru	46	11	37	24%
Centro Judiciário de Solução de Conflitos e Cidadania de Garanhuns	5	5	5	100%
Centro Judiciário de Solução de Conflitos e Cidadania de Goiana	1	1	1	100%
Centro Judiciário de Solução de Conflitos e Cidadania de Gravatá	12	11	12	92%
Centro Judiciário de Solução de Conflitos e Cidadania de Jaboatão dos Guararapes	8	8	8	100%
Centro Judiciário de Solução de Conflitos e Cidadania de Olinda	18	14	17	78%
Centro Judiciário de Solução de Conflitos e Cidadania de Palmares	40	40	40	100%
Centro Judiciário de Solução de Conflitos e Cidadania de Pesqueira	6	5	6	83%
Centro Judiciário de Solução de Conflitos e Cidadania de Petrolina	20	6	18	30%
Centro Judiciário de Solução de Conflitos e Cidadania de Salgueiro	18	16	18	89%
Centro Judiciário de Solução de Conflitos e Cidadania de Santa Cruz do Capibaribe	26	22	24	85%
Centro Judiciário de Solução de Conflitos e Cidadania de Serra Talhada	14	14	14	100%
Centro Judiciário de Solução de Conflitos e Cidadania de São Lourenço da Mata	3	3	3	100%
Centro Judiciário de Solução de Conflitos e Cidadania de Vitória de Santo Antão	1	1	1	100%
Diretoria do Foro de Bezerros	1	-	1	0%
Diretoria do Foro de Escada	1	-	-	0%
Diretoria do Foro de Limoeiro	1	-	-	0%
Diretoria do Foro de Petrolina	3	-	-	0%

Primeira Vara Criminal da Comarca Petrolina	196	43	121	22%
Primeira Vara Criminal da Comarca Vitória de Santo Antão	288	1	39	0%
Primeira Vara Criminal da Comarca de Camaragibe	78	32	65	41%
Primeira Vara Criminal da Comarca de Caruaru	1.154	21	156	2%
Primeira Vara Criminal da Comarca de Garanhuns	666	61	315	9%
Primeira Vara Criminal da Comarca de Jaboatão dos Guararapes	1.068	104	626	10%
Primeira Vara Criminal da Comarca de Olinda	336	37	113	11%
Primeira Vara Criminal da Comarca de Paulista	409	114	288	28%
Primeira Vara Criminal da Comarca do Cabo de Santo Agostinho	399	21	82	5%
Primeira Vara Cível da Comarca Vitória Santo Antão	402	166	375	41%
Primeira Vara Cível da Comarca de Abreu e Lima	254	145	239	57%
Primeira Vara Cível da Comarca de Afogados da Ingazeira	273	47	115	17%
Primeira Vara Cível da Comarca de Araripina	315	142	302	45%
Primeira Vara Cível da Comarca de Arcoverde	153	83	153	54%
Primeira Vara Cível da Comarca de Belo Jardim	374	150	349	40%
Primeira Vara Cível da Comarca de Camaragibe	301	145	265	48%
Primeira Vara Cível da Comarca de Carpina	315	83	192	26%
Primeira Vara Cível da Comarca de Caruaru	504	107	399	21%
Primeira Vara Cível da Comarca de Garanhuns	304	91	248	30%
Primeira Vara Cível da Comarca de Goiana	115	57	109	50%
Primeira Vara Cível da Comarca de Gravataá	930	181	526	19%
Primeira Vara Cível da Comarca de Igarassu	969	376	797	39%
Primeira Vara Cível da Comarca de Ipojuca	463	177	406	38%
Primeira Vara Cível da Comarca de Jaboatão dos Guararapes	263	95	255	36%
Primeira Vara Cível da Comarca de Limoeiro	195	91	169	47%
Primeira Vara Cível da Comarca de Moreno	192	101	169	53%
Primeira Vara Cível da Comarca de Olinda	204	61	141	30%
Primeira Vara da Comarca de Ouricuri	169	100	128	59%
Primeira Vara Cível da Comarca de Palmares	85	47	77	55%

Primeira Vara Cível da Comarca de Paulista	458	103	361	22%
Primeira Vara Cível da Comarca de Pesqueira	330	124	324	38%
Primeira Vara Cível da Comarca de Petrolina	192	88	168	46%
Primeira Vara Cível da Comarca de Salgueiro	413	46	112	11%
Primeira Vara Cível da Comarca de Santa Cruz do Capibaribe	380	81	323	21%
Primeira Vara Cível da Comarca de Serra Talhada	519	127	212	24%
Primeira Vara da Comarca de Surubim	77	39	72	51%
Primeira Vara Cível da Comarca de São Lourenço da Mata	379	158	378	42%
Primeira Vara Cível da Comarca do Cabo de Santo Agostinho	294	24	116	8%
Primeira Vara da Comarca de Bezerros	517	85	227	16%
Primeira Vara da Comarca de Escada	397	31	123	8%
Primeira Vara da Comarca de Paudalho	254	101	205	40%
Primeira Vara da Comarca de Sertânia	103	48	87	47%
Primeira Vara da Comarca de São José do Egito	182	49	149	27%
Primeira Vara da Comarca de Timbaúba	402	78	155	19%
Primeira Vara da Comarca de Água Preta	142	54	110	38%
Primeira Vara da Fazenda Pública da Comarca de Caruaru	463	68	203	15%
Primeira Vara da Fazenda Pública da Comarca de Olinda	392	104	304	27%
Primeira Vara da Fazenda Pública de Jaboatão dos Guararapes	222	61	190	27%
Primeira Vara de Família e Reg. Civil da Comarca de Garanhuns	115	62	114	54%
Primeira Vara de Família e Registro Civil da Comarca de Caruaru	218	71	177	33%
Primeira Vara de Família e Registro Civil da Comarca de Jaboatão dos Guararapes	204	71	122	35%
Primeira Vara de Família e Registro Civil da Comarca de Olinda	113	48	93	42%
Primeira Vara de Família e Registro Civil da Comarca de Paulista	241	102	207	42%
Primeira Vara de Família e Registro Civil da Comarca de Petrolina	229	125	220	55%
Primeira Vara do Tribunal do Júri da Comarca de Jaboatão dos Guararapes	80	12	70	15%
Quarta Vara Criminal da Comarca de Caruaru	801	35	238	4%
Quarta Vara Cível da Comarca de Caruaru	605	121	369	20%
Quarta Vara Cível da Comarca de Jaboatão dos Guararapes	195	77	176	39%

Quarta Vara Cível da Comarca de Olinda	316	135	286	43%
Quarta Vara Cível da Comarca de Paulista	33	15	27	45%
Quarta Vara Cível da Comarca de Petrolina	179	52	142	29%
Quarta Vara Cível da Comarca do Cabo de Santo Agostinho	174	74	137	43%
Quarta Vara de Família e Registro Civil da Comarca de Jaboatão dos Guararapes	166	87	143	52%
Quinta Vara Cível da Comarca de Caruaru	520	88	252	17%
Quinta Vara Cível da Comarca de Jaboatão dos Guararapes	191	70	191	37%
Quinta Vara Cível da Comarca de Olinda	174	74	153	43%
Quinta Vara Cível da Comarca de Petrolina	218	96	211	44%
Quinta Vara Cível da Comarca do Cabo de Santo Agostinho	220	32	62	15%
Segunda Vara Criminal da Comarca Paulista	756	63	327	8%
Segunda Vara Criminal da Comarca Petrolina	67	28	57	42%
Segunda Vara Criminal da Comarca de Camaragibe	168	48	168	29%
Segunda Vara Criminal da Comarca de Caruaru	213	37	125	17%
Segunda Vara Criminal da Comarca de Garanhuns	806	62	461	8%
Segunda Vara Criminal da Comarca de Jaboatão dos Guararapes	1.036	54	123	5%
Segunda Vara Criminal da Comarca de Olinda	452	73	447	16%
Segunda Vara Criminal da Comarca de Vitória de Santo Antão	129	54	100	42%
Segunda Vara Criminal da Comarca do Cabo de Santo Agostinho	627	38	189	6%
Segunda Vara Cível da Comarca Afogados da Ingazeira	246	84	192	34%
Segunda Vara Cível da Comarca Serra Talhada	216	50	141	23%
Segunda Vara Cível da Comarca Vitória Santo Antão	151	65	143	43%
Segunda Vara Cível da Comarca de Abreu e Lima	230	126	223	55%
Segunda Vara Cível da Comarca de Araripina	391	148	291	38%
Segunda Vara Cível da Comarca de Arcoverde	77	51	67	66%
Segunda Vara Cível da Comarca de Belo Jardim	120	71	105	59%
Segunda Vara Cível da Comarca de Camaragibe	371	196	318	53%
Segunda Vara Cível da Comarca de Carpina	300	98	246	33%
Segunda Vara Cível da Comarca de Caruaru	337	92	287	27%

Segunda Vara Cível da Comarca de Garanhuns	388	110	251	28%
Segunda Vara Cível da Comarca de Goiana	89	53	81	60%
Segunda Vara Cível da Comarca de Gravatá	798	166	613	21%
Segunda Vara Cível da Comarca de Igarassu	327	115	327	35%
Segunda Vara Cível da Comarca de Ipojuca	490	100	314	20%
Segunda Vara Cível da Comarca de Jaboatão Guararapes	337	85	298	25%
Segunda Vara Cível da Comarca de Limoeiro	194	25	91	13%
Segunda Vara Cível da Comarca de Olinda	288	127	268	44%
Segunda Vara da Comarca de Ouricuri	302	140	214	46%
Segunda Vara Cível da Comarca de Palmares	70	42	67	60%
Segunda Vara Cível da Comarca de Paulista	285	122	146	43%
Segunda Vara Cível da Comarca de Pesqueira	439	230	438	52%
Segunda Vara Cível da Comarca de Petrolina	172	55	152	32%
Segunda Vara Cível da Comarca de Salgueiro	719	149	319	21%
Segunda Vara Cível da Comarca de Santa Cruz do Capibaribe	344	65	284	19%
Segunda Vara da Comarca de Surubim	190	65	190	34%
Segunda Vara Cível da Comarca de São Lourenço da Mata	205	94	192	46%
Segunda Vara Cível da Comarca do Cabo de Santo Agostinho	214	23	73	11%
Segunda Vara da Fazenda Pública da Comarca de Caruaru	586	165	461	28%
Segunda Vara da Comarca São José do Egito	191	69	151	36%
Segunda Vara da Comarca de Bezerros	278	38	185	14%
Segunda Vara da Comarca de Escada	451	54	302	12%
Segunda Vara da Comarca de Paudalho	195	54	167	28%
Segunda Vara da Comarca de Sertânia	51	25	50	49%
Segunda Vara da Comarca de Timbaúba	282	127	210	45%
Segunda Vara da Comarca de Água Preta	112	50	92	45%
Segunda Vara da Fazenda Pública da Comarca de Jaboatão dos Guararapes	328	61	261	19%
Segunda Vara da Fazenda Pública da Comarca de Olinda	625	126	426	20%
Segunda Vara de Família e Reg. Civil da Comarca de Garanhuns	79	36	58	46%

Segunda Vara de Família e Registro Civil da Comarca de Caruaru	187	37	130	20%
Segunda Vara de Família e Registro Civil da Comarca de Jaboatão dos Guararapes	256	159	230	62%
Segunda Vara de Família e Registro Civil da Comarca de Olinda	164	59	117	36%
Segunda Vara de Família e Registro Civil da Comarca de Paulista	263	90	245	34%
Segunda Vara de Família e Registro Civil da Comarca de Petrolina	292	92	174	32%
Segunda Vara do Tribunal do Júri da Comarca de Jaboatão dos Guararapes	67	24	63	36%
Sexta Vara Cível da Comarca de Jaboatão dos Guararapes	232	111	216	48%
Terceira Vara Criminal da Comarca de Caruaru	1.107	41	174	4%
Terceira Vara Criminal da Comarca de Jaboatão dos Guararapes	866	16	160	2%
Terceira Vara Criminal da Comarca de Paulista	16	3	14	19%
Terceira Vara Criminal da Comarca do Cabo de Santo Agostinho	1	1	1	100%
Terceira Vara Criminal da comarca de Olinda	462	19	117	4%
Terceira Vara Cível Comarca de Palmares	51	27	48	53%
Terceira Vara Cível Comarca de Petrolina	245	45	147	18%
Terceira Vara Cível da Comarca Vitória Santo Antão	452	164	436	36%
Terceira Vara Cível da Comarca de Abreu e Lima	192	87	177	45%
Terceira Vara Cível da Comarca de Camaragibe	248	121	197	49%
Terceira Vara Cível da Comarca de Carpina	289	149	261	52%
Terceira Vara Cível da Comarca de Caruaru	458	130	422	28%
Terceira Vara Cível da Comarca de Garanhuns	377	158	362	42%
Terceira Vara Cível da Comarca de Jaboatão dos Guararapes	206	63	170	31%
Terceira Vara Cível da Comarca de Olinda	351	143	321	41%
Terceira Vara Cível da Comarca de Paulista	147	70	105	48%
Terceira Vara Cível da Comarca do Cabo de Santo Agostinho	186	76	112	41%
Terceira Vara Cível de São Lourenço da Mata	184	61	174	33%
Terceira Vara de Família e Registro Civil da Comarca de Jaboatão dos Guararapes	172	99	165	58%
Terceira Vara de Família e Registro Civil da Comarca de Olinda	393	198	366	50%
Vara Criminal Comarca de Serra Talhada	741	-	75	0%
Vara Criminal da Comarca de Afogados da Ingazeira	156	28	72	18%

Vara Criminal da Comarca de Araripina	563	103	395	18%
Vara Criminal da Comarca de Arcoverde	351	102	246	29%
Vara Criminal da Comarca de Belo Jardim	372	49	207	13%
Vara Criminal da Comarca de Carpina	186	13	54	7%
Vara Criminal da Comarca de Goiana	227	82	176	36%
Vara Criminal da Comarca de Gravatá	308	18	107	6%
Vara Criminal da Comarca de Ipojuca	86	14	67	16%
Vara Criminal da Comarca de Limoeiro	261	20	137	8%
Vara Criminal da Comarca de Moreno	145	3	12	2%
Vara Criminal da Comarca de Ouricuri	466	247	445	53%
Vara Criminal da Comarca de Palmares	199	30	143	15%
Vara Criminal da Comarca de Pesqueira	111	26	81	23%
Vara Criminal da Comarca de Salgueiro	446	190	277	43%
Vara Criminal da Comarca de Santa Cruz do Capibaribe	1.080	67	215	6%
Vara Criminal da Comarca de Surubim	285	103	192	36%
Vara Criminal da Comarca de São Lourenço da Mata	254	12	110	5%
Vara Criminal de Igarassu	258	27	123	10%
Vara Criminal na Comarca de Abreu e Lima	158	36	121	23%
Vara Regional da Infância e Juventude da 10ª Circunscrição	34	27	31	79%
Vara Regional da Infância e Juventude da 13ª Circunscrição	3	2	3	67%
Vara Regional da Infância e Juventude da 14ª Circunscrição	2	2	2	100%
Vara Regional da Infância e Juventude da 18ª Circunscrição	36	17	35	47%
Vara Regional da Infância e Juventude da 19ª Circunscrição	16	10	12	63%
Vara Regional da Infância e Juventude da 20ª Circunscrição Judiciária	1	1	1	100%
Vara Regional da Infância e Juventude da 2ª Circunscrição	18	17	18	94%
Vara Regional da Infância e Juventude da 4ª Circunscrição	13	11	13	85%
Vara Regional da Infância e Juventude da 5ª Circunscrição	11	6	11	55%
Vara Regional da Infância e Juventude da 6ª Circunscrição	16	4	15	25%
Vara Regional da Infância e Juventude da 7ª Circunscrição	110	61	108	55%

Vara da Infância e Juventude da Comarca de Jaboatão dos Guararapes	55	34	55	62%
Vara da Fazenda Pública da Comarca de Garanhuns	424	130	335	31%
Vara da Fazenda Pública da Comarca de Ipojuca	116	52	99	45%
Vara da Fazenda Pública da Comarca de Paulista	374	156	322	42%
Vara da Fazenda Pública da Comarca de Petrolina	1.601	299	913	19%
Vara da Fazenda Pública da Comarca de Santa Cruz do Capibaribe	184	66	166	36%
Vara da Fazenda Pública da Comarca do Cabo de Santo Agostinho	839	66	389	8%
Vara da Infância e Juventude da Comarca de Olinda	37	22	36	59%
Vara da Infância e Juventude da Comarca de Paulista	25	12	25	48%
Vara de Sucessões e Registros Públicos da Comarca de Jaboatão dos Guararapes	472	95	380	20%
Vara de Sucessões e Registros Públicos da Comarca de Olinda	415	131	399	32%
Vara de Violência Doméstica e Familiar contra a Mulher da Comarca de Petrolina	213	108	167	51%
Vara de Violência Doméstica e Familiar contra a Mulher de Caruaru	737	70	207	9%
Vara de Violência Doméstica e Familiar contra a Mulher de Igarassu	398	182	276	46%
Vara de Violência Doméstica e Familiar contra a Mulher na Comarca de Cabo de Santo Agostinho	720	358	580	50%
Vara de Violência Doméstica e Familiar contra a Mulher na Comarca de Camaragibe	64	26	38	41%
Vara de Violência Doméstica e Familiar contra a Mulher na Comarca de Jaboatão dos Guararapes	445	289	349	65%
Vara de Violência Doméstica e Familiar contra a Mulher na Comarca de Olinda	255	52	119	20%
Vara do Tribunal do Júri da Comarca de Caruaru	122	13	54	11%
Vara do Tribunal do Júri da Comarca de Olinda	136	1	16	1%
Vara do Tribunal do Júri da Comarca de Petrolina	48	3	23	6%
Vara dos Executivos Fiscais da Comarca de Jaboatão dos Guararapes	79	30	76	38%
Vara Única da Comarca de Barreiros	366	41	221	11%
Vara Única da Comarca de Bonito	535	149	344	28%
Vara Única da Comarca de Itamaracá	612	74	267	12%
Vara Única da Comarca de Nazaré da Mata	363	89	224	25%
Vara Única da Comarca de Ribeirão	765	99	599	13%

RELATÓRIO DA 1ª SEMANA DE AUTOINSPEÇÃO 2023

RESULTADO SINTÉTICO DAS UNIDADES DA
3ª ENTRÂNCIA

CORREGEDORIA GERAL DA JUSTIÇA DE PERNAMBUCO

ANÁLISE DOS RESULTADOS DA 1ª SEMANA DE AUTOINSPEÇÃO DE 2023

Considerando o Ato Conjunto nº 20, de 09 de maio de 2023, publicado no DJE de 10/05/2023, que instituiu em todas as unidades judiciárias de 1º grau, Juizados Especiais, Turmas Recursais e CEJUSC's do Poder Judiciário de Pernambuco, a **1ª Semana da Autoinspeção 2023**, a ser realizada, no período, de 22 de maio a 26 de maio de 2023 e atos preparatórios a partir de 16 de maio de 2023, com a finalidade de impulsionamento (arquivamento e baixa) dos Processos Judiciais Físicos e Eletrônicos passíveis de movimentação, sentenciados na fase de conhecimento e sentenciados há mais de 30 dias;

Considerando o Aviso Conjunto nº01, de 26 de maio de 2023, publicado no DJE de 29/05/2023, que PRORROGOU o prazo da 1ª Semana de Autoinspeção de 2023 até a data de 02/06/2023.

Em consonância ao Art. 2º, §1º do supracitado Ato Conjunto, tendo como base a criação do grupo "1ª Autoinspeção 2023", no SICOR, que serão subconjuntos dos processos alvos, a saber:

GRUPO 1: Autoinspeção 2023 – Casos Pendentes: Casos Pendentes (na secretaria ou gabinete) passíveis de movimentação, sentenciados na fase de conhecimento);

Considerando as atribuições legais da Auditoria de Inspeção, apresenta-se a análise dos resultados da autoinspeção 2023, em relação à 3ª Entrância.

Os dados foram coletados através do SICOR em **08/06/2023** e os pontos abordados consideraram informações relativas a quantidade de impulsionados (arquivados ou baixados) e movimentados.

1. RESUMO DE PRODUTIVIDADE GERAL NOS GRUPOS DE IMPULSIONAMENTO

Grupo	Alvo	Impulsionados	Movimentados	% de Impul.	% de Movim.
Autoinspeção 2023 - Casos pendentes	38.537*	7.728	23.245	20%	60%

*sem contabilizar os Juizados Especiais, já que há relatório específico.

2. PRINCIPAIS QUESTIONAMENTOS E PROBLEMAS RELACIONADOS PELAS UNIDADES JUDICIÁRIAS

No curso da 1ª Semana de Autoinspeção 2023, diferentemente das Autoinspeções anteriores, poucos contatos foram realizados pelas unidades esta Central de Autoinspeção, sobretudo pelo correio eletrônico.

Nesses contatos, foram abordados diversos questionamentos, assim como reportados alguns óbices de forma frequente:

- Demora na atualização (carga) da Plataforma SiCor, com a respectiva atualização dos grupos;
- Instabilidades e indisponibilidades constantes da plataforma do Processo Judicial Eletrônico (PJe);

3. DADOS DAS UNIDADES POR GRUPO

3.1 1ª Autoinspeção 2023- Casos Pendentes

Dados das 10 unidades com melhores desempenhos em relação ao Acervo x Impulsionamento do grupo:

Unidade	Alvo Autoinspeção	Impulsionado	Movimentado
Quarta Vara da Infância e Juventude da Capital	6	6	6
Terceira Vara da Infância e Juventude da Capital	8	8	8
Décima Terceira Vara de Família e Registro Civil da Capital	98	79	97
Sétima Vara Cível da Capital - SEÇÃO B	96	58	86
Oitava Vara de Família e Registro Civil da Capital	157	89	153
Terceira Vara de Violência Doméstica e Familiar contra a Mulher na Comarca da Capital	530	283	435
Terceira Vara Cível da Capital - SEÇÃO A	125	65	110
Segunda Vara da Infância e Juventude da Capital	105	53	99

Quinta Vara de Sucessões e Reg. Públicos da Capital	778	392	596
Décima Primeira Vara de Família e Registro Civil da Capital	135	68	134

3.3 1ª Autoinspeção 2023 – Casos Pendentes

Dados das **10 unidades com desempenhos mais baixos** em relação ao Acervo x Impulsionamento do grupo:

Unidade	Alvo Autoinspeção	Impulsionado	Movimentado
Segunda Vara de Acidentes do Trabalho da Capital	1.100	24	565
Terceira Vara Criminal da Capital	226	4	102
Quarta Vara Criminal da Capital	452	5	36
Primeira Vara do Tribunal do Júri Capital	194	2	63
Vigésima Vara Criminal da Capital	173	1	43
Décima Sétima Vara Criminal da Capital	674	2	109
Décima Quarta Vara Criminal da Capital	343	-	51
Seção de Tratamento de Consumidores Superendividados	1	-	-
Vara de Execução de Penas Alternativas da Capital	3	-	-
Vara de Execuções das Penas em Meio Aberto da Capital	3	-	2

Do total de **150** unidades que figuram no Grupo, **quatro** unidades não impulsionaram nenhum processo e **duas** unidades não realizaram nenhum movimento. Acima, detalhou-se as 10 que apresentaram os menores índices de impulsionamento em relação ao alvo da Autoinspeção.

4. CONCLUSÃO

Da análise dos resultados da 1ª Semana de Autoinspeção 2023 atribuído à 3ª Entrância, pode-se concluir que o objetivo de promover maior estímulo à prática de boa gestão cartorária nas unidades judiciárias, assim como da agilização do encerramento adequado dos processos com aconsequente redução no acervo e taxa de congestionamento do TJPE foi alcançado, considerando o parâmetro de filtragem e análise de dados por esta Auditoria.

Ao fim, é o relatório descritivo referente aos dados quantitativos da 1ª Semana da Autoinspeção 2023 em relação às unidades de 3ª Entrância.

Recife, 12 de junho de 2023.

Heverton Hipólito Alves de Medeiros

Auditor de Inspeção – CGJ

Valéria Perpétua Evaristo da Costa

Auditora de Inspeção – CGJ

Fernando Augusto Lapa Guimarães

Chefe da Auditoria de Inspeção - CGJ

**Anexo – Resultado da 1ª Semana da Autoinspeção 2023 por unidades judiciárias –
3ª Entrância**

UNIDADE	PROCESSOS	IMPULSIONADOS	MOVIMENTADOS
Quarta Vara da Infância e Juventude da Capital	6	6	6
Terceira Vara da Infância e Juventude da Capital	8	8	8
Décima Terceira Vara de Família e Registro Civil da Capital	98	79	97
Sétima Vara Cível da Capital - SEÇÃO B	96	58	86
Oitava Vara de Família e Registro Civil da Capital	157	89	153
Terceira Vara de Violência Doméstica e Familiar contra a Mulher na Comarca da Capital	530	283	435
Terceira Vara Cível da Capital - SEÇÃO A	125	65	110
Segunda Vara da Infância e Juventude da Capital	105	53	99
Quinta Vara de Sucessões e Reg. Públicos da Capital	778	392	596
Décima Primeira Vara de Família e Registro Civil da Capital	135	68	134
Vigésima Sexta Vara Cível da Capital - SEÇÃO A	90	45	81
Trigésima Terceira Vara Cível da Capital - SEÇÃO B	143	71	137
Nona Vara de Família e Registro Civil da Capital	109	54	87
Trigésima Primeira Vara Cível da Capital - SEÇÃO A	86	42	86
Trigésima Segunda Vara Cível da Capital - SEÇÃO B	126	57	109
Quinta Vara de Família e Registro Civil da Capital	190	85	168
Vara Regional da Infância e Juventude da 1ª Circunscrição Judiciária	9	4	8
Nona Vara Cível da Capital - SEÇÃO B	88	39	79
Trigésima Vara Cível da Capital - SEÇÃO A	122	54	108
Décima Primeira Vara Cível da Capital - SEÇÃO B	127	56	114
Trigésima Terceira Vara Cível da Capital - SEÇÃO A	88	38	88
Sexta Vara Cível da Capital - SEÇÃO B	155	66	130
Trigésima Segunda Vara Cível da Capital - SEÇÃO A	79	33	71
Trigésima Primeira Vara Cível da Capital - SEÇÃO B	132	55	130
Décima Quarta Vara de Família e Registro Civil da Capital	92	38	77

Vigésima Vara Cível da Capital - SEÇÃO A	200	82	176
Décima Sétima Vara Cível da Capital - SEÇÃO B	93	38	84
Trigésima Quarta Vara Cível da Capital - SEÇÃO B	118	48	105
Décima Sétima Vara Cível da Capital - SEÇÃO A	120	48	113
Décima Vara de Família e Registro Civil da Capital	116	46	101
Nona Vara Cível da Capital - SEÇÃO A	108	42	104
Vigésima Sexta Vara Cível da Capital - SEÇÃO B	75	29	69
Sétima Vara Cível da Capital - SEÇÃO A	79	30	71
Vigésima Segunda Vara Cível da Capital - SEÇÃO A	166	63	148
Vigésima Oitava Vara Cível da Capital - SEÇÃO B	130	49	117
Décima Segunda Vara de Família e Registro Civil da Capital	171	64	109
Vigésima Nona Vara Cível da Capital - SEÇÃO B	170	63	149
Vigésima Oitava Vara Cível da Capital - SEÇÃO A	159	57	142
Vigésima Vara Cível da Capital - SEÇÃO B	134	48	111
Décima Nona Vara Cível da Capital - SEÇÃO A	140	50	116
Decima Sexta Vara Cível da Capital - SEÇÃO B	151	53	128
Trigésima Quarta Vara Cível da Capital - SEÇÃO A	129	45	119
Terceira Vara de Família e Registro Civil da Capital	181	63	105
Quinta Vara Cível da Capital - SEÇÃO B	173	59	145
Decima Terceira Vara Cível da Capital - SEÇÃO A	136	46	124
Segunda Vara dos Crimes contra Criança e Adolescente da Capital	278	94	186
Vigésima Quarta Vara Cível da Capital - SEÇÃO A	184	62	172
Décima Primeira Vara Criminal da Capital	81	27	68
Quarta Vara de Família e Registro Civil da Capital	186	62	148
Vigésima Primeira Vara Cível da Capital - SEÇÃO A	147	49	129
Centro Judiciário de Solução de Conflitos e Cidadania da Capital	71	23	40
Décima Segunda Vara Cível da Capital - SEÇÃO B	116	37	98
Sexta Vara Cível da Capital - SEÇÃO A	127	40	113
Décima Vara Cível da Capital - SEÇÃO B	179	56	151

Décima Primeira Vara Cível da Capital - SEÇÃO A	172	53	156
Trigésima Vara Cível da Capital - SEÇÃO B	168	51	128
Primeira Vara de Execução de Títulos Extrajudiciais da Capital - SEÇÃO B	126	38	113
Primeira Vara Cível da Capital - SEÇÃO B	176	53	160
Vigésima Segunda Vara Cível da Capital - SEÇÃO B	172	51	147
Sexta Vara de Família e Registro Civil da Capital	142	42	69
Décima Segunda Vara Cível da Capital - SEÇÃO A	160	47	142
Decima Quarta Vara Cível da Capital - SEÇÃO B	145	42	116
Segunda Vara de Execução de Títulos Extrajudiciais da Capital - SEÇÃO A	156	45	155
Terceira Vara Cível da Capital - SEÇÃO B	163	47	157
Primeira Vara de Família e Registro Civil da Capital	196	56	108
Vigésima Quarta Vara Cível da Capital - SEÇÃO B	194	55	173
Decima Quarta Vara Cível da Capital - SEÇÃO A	218	61	161
Terceira Vara do Tribunal do Júri Capital	161	45	106
Sexta Vara Criminal da Capital	251	68	111
Quinta Vara Cível da Capital - SEÇÃO A	196	53	140
Segunda Vara da Fazenda Pública	1.110	299	921
Segunda Vara de Família e Registro Civil da Capital	270	72	153
Vara dos Crimes Contra a Administração Pública e a Ordem Tributária da Capital	34	9	33
Nona Vara Criminal da Capital	182	48	111
Vigésima Nona Vara Cível da Capital - SEÇÃO A	164	43	158
Decima Terceira Vara Cível da Capital - SEÇÃO B	192	50	167
Décima Nona Vara Cível da Capital - SEÇÃO B	150	39	118
Vigésima Sétima Vara Cível da Capital - SEÇÃO A	227	59	134
Décima Vara Cível da Capital - SEÇÃO A	140	36	104
Primeira Vara de Execução de Títulos Extrajudiciais da Capital - SEÇÃO A	115	29	101
Quinta Vara Criminal da Capital	127	32	105
Primeira Vara da Infância e Juventude da Capital	44	11	37
Sétima Vara de Família e Registro Civil da Capital	168	42	75

Vigésima Sétima Vara Cível da Capital - SEÇÃO B	173	43	155
Oitava Vara Criminal da Capital	307	76	128
Oitava Vara Cível da Capital - SEÇÃO B	85	21	70
Decima Quinta Vara Cível da Capital - SEÇÃO B	126	31	102
Oitava Vara Cível da Capital - SEÇÃO A	70	17	61
Decima Quinta Vara Cível da Capital - SEÇÃO A	132	32	119
Segunda Vara de Execução de Títulos Extrajudiciais da Capital - SEÇÃO B	124	30	110
Casa de Justiça e Cidadania - Unidade Bongí	17	4	4
Décima Terceira Vara Criminal da Capital	214	50	192
Vigésima Quinta Vara Cível da Capital - SEÇÃO A	150	35	132
Distrito Estadual do Arquipélago Fernando de Noronha	127	29	73
Quarta Vara de Sucessões e Reg. Públicos da Capital	553	125	492
Primeira Vara Criminal da Capital	332	74	112
Segunda Vara Sucessões e Reg. Públicos da Capital	740	160	620
Primeira Vara Cível da Capital - SEÇÃO A	186	40	110
Quarta Vara Cível da Capital - SEÇÃO B	321	68	243
Vara da Justiça Militar	43	9	34
Terceira Vara Sucessões e Reg. Públicos da Capital	571	117	561
Segunda Vara Cível da Capital - SEÇÃO A	141	28	85
Sexta Vara da Fazenda Pública	1.409	278	611
Vigésima Terceira Vara Cível da Capital - SEÇÃO B	255	47	157
Primeira Vara de Sucessões e Reg. Públicos da Capital	708	128	334
Vigésima Quinta Vara Cível da Capital - SEÇÃO B	454	82	214
Vigésima Primeira Vara Cível da Capital - SEÇÃO B	234	42	100
Segunda Vara Cível da Capital - SEÇÃO B	101	18	54
Vigésima Terceira Vara Cível da Capital - SEÇÃO A	378	65	298
Vara dos Executivos Fiscais Municipais	183	29	118
Quarta Vara Cível da Capital - SEÇÃO A	261	41	143
Segunda Vara de Executivo Fiscal Estadual	273	41	229

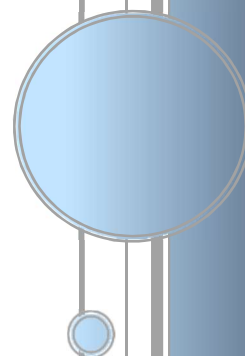
Décima Oitava Vara Cível da Capital - SEÇÃO B	285	38	118
Quinta Vara da Fazenda Pública	1.935	244	868
Oitava Vara da Fazenda Pública	464	57	223
Décima Oitava Vara Cível da Capital - SEÇÃO A	357	39	229
Primeira Vara da Fazenda Pública	1.307	137	728
Décima Nona Vara Criminal da Capital	150	15	80
Quarta Vara do Tribunal do Júri Capital	80	8	52
Décima Vara Criminal da Capital	75	7	38
Décima Oitava Vara Criminal da Capital	341	31	123
Central de Agilização Processual	35	3	35
Sétima Vara da Fazenda Pública	1.228	105	553
Primeira vara de Executivo Fiscal Estadual	176	15	125
Segunda Vara Criminal da Capital	378	32	227
Décima Sexta Vara Criminal da Capital	144	12	112
Decima Sexta Vara Cível da Capital - SEÇÃO A	257	21	105
Segunda Vara de Violência Doméstica e Familiar contra a Mulher na Comarca da Capital	232	17	61
Quarta Vara da Fazenda Pública	997	61	166
Segunda Vara do Tribunal do Júri Capital	327	20	131
Núcleo de Justiça 4.0 - Seguro Habitacional - SFH	213	13	128
Primeira Vara de Violência Doméstica e Familiar contra a Mulher na Comarca da Capital	247	15	55
Décima Segunda Vara Criminal da Capital	309	17	299
Primeira Vara dos Crimes contra Criança e Adolescente da Capital	177	9	45
Terceira Vara da Fazenda Pública	1.647	76	453
Décima Quinta Vara Criminal da Capital	221	10	46
Primeira Vara de Acidentes de Trabalho da Capital	1.438	37	569
Setima Vara Criminal da Capital	169	4	47
Segunda Vara de Acidentes do Trabalho da Capital	1.100	24	565
Terceira Vara Criminal da Capital	226	4	102
Quarta Vara Criminal da Capital	452	5	36

Primeira Vara do Tribunal do Júri Capital	194	2	63
Vigésima Vara Criminal da Capital	173	1	43
Décima Sétima Vara Criminal da Capital	674	2	109
Décima Quarta Vara Criminal da Capital	343	-	51
Seção de Tratamento de Consumidores Superendividados	1	-	-
Vara de Execução de Penas Alternativas da Capital	3	-	-
Vara de Execuções das Penas em Meio Aberto da Capital	3	-	2
TOTAL GERAL	38.537	7.728	23.245

RELATÓRIO
1ª SEMANA DA AUTOINSPEÇÃO
2023

RESULTADO SINTÉTICO

JUIZADOS ESPECIAIS



ANÁLISE DOS RESULTADOS DA 1ª SEMANA DA AUTOINSPEÇÃO 2023

Considerando o Ato Conjunto nº 20, de 09 de maio de 2023, publicado no DJE de 10/05/2023, que dispôs sobre os atos preparatórios e definiu o período de 22.05.2023 a 26.05.2023 para promover a **1ª Semana da Autoinspeção 2023**, a ser realizada nas Unidades Judiciárias de 1º grau, Juizados Especiais e CEJUSC's do Poder Judiciário de Pernambuco, com objetivo de reduzir a taxa de congestionamento líquida de conhecimento (TCLC) do Tribunal de Justiça de Pernambuco, apresenta-se o presente relatório.

Em consonância ao Art. 2º, §1º do supracitado Ato Conjunto, foram criados grupos de Autoinspeção 2023 no SICOR, a saber:

“Casos pendentes de baixa passíveis de movimentação, na fase de conhecimento e sentenciados há mais de 30 dias”.

Considerando, ainda, o Aviso Conjunto nº01, de 26 de maio de 2023, publicado no DJE de 29/05/2023, que prorrogou o prazo da 1ª Semana de Autoinspeção de 2023 até a data de 02/06/2023.

Considerando as atribuições legais da Auditoria de Inspeção, apresenta-se a análise dos resultados da 1ª Semana da Autoinspeção 2023, em relação aos Juizados Especiais.

Os dados foram coletados através do SICOR em **11/06/2023** e os pontos abordados consideraram informações relativas à quantidade de impulsionados (arquivados definitivamente ou provisoriamente, baixados, suspensos ou remetidos em grau de recurso) e movimentados.

1. RESUMO DA PRODUTIVIDADE

Juizados Especiais	Alvo	Impulsionados	% de Impulsionados	Movimentados	% de Movimentados
1ª Semana da Autoinspeção 2023 - Juizados Especiais	14.751	6.355	43%	11.858	80%

1.1 Juizados que mais impulsionaram em valores absolutos

Dados das 10 unidades com melhores desempenhos em relação ao Alvo x Impulsioneamento do grupo:

Unidade	Alvo Autoinspeção	Impulsionado	Movimentado
2º Juizado Especial Cível e das Relações de Consumo de Olinda	858	409	682
2º Juizado Especial Cível e das Relações de Consumo de Petrolina	400	256	369
23º Juizado Especial Cível e das Relações de Consumo da Capital	485	249	441

1º Juizado Especial da Fazenda Pública da Capital	406	246	343
Juizado Especial Cível e das Relações de Consumo do Cabo de Santo Agostinho	489	246	480
8º Juizado Especial Cível e das Relações de Consumo da Capital	512	235	478
2º Juizado Especial Cível e das Relações de Consumo de Jaboatão dos Guararapes	462	226	458
3º Juizado Especial da Fazenda Pública da Capital	1.371	222	562
Juizado Especial Cível e das Relações de Consumo de Vitória de Santo Antão	311	221	308
17º Juizado Especial Cível e das Relações de Consumo da Capital	337	201	316

1.2 Juizados que mais impulsionaram em valores percentuais

Dados das 10 unidades com melhores desempenhos em relação ao Alvo x Percentual de Impulsioneamento do grupo:

Unidade	Alvo Autoinspeção	Impulsionado	% Impulsionado
Juizado Especial Cível e das Relações de Consumo da Comarca de Surubim	34	30	88%
7º Juizado Especial Cível e das Relações de Consumo da Capital	132	111	84%
Juizado Especial Cível e das Relações de Consumo de Goiana	199	154	77%
10º Juizado Especial Cível e das Relações de Consumo da Capital	50	38	76%
Juizado Especial Cível e das Relações de Consumo de Vitória de Santo Antão	311	221	71%
Juizado Especial Cível e das Relações de Consumo de Camaragibe	178	124	70%
1º Juizado Especial Cível e das Relações de Consumo de Petrolina	188	130	69%
14º Juizado Especial Cível e das Relações de Consumo da Capital	191	132	69%
24º Juizado Especial Cível e das Relações de Consumo da Capital	213	138	65%
3º Juizado Especial Cível e das Relações de Consumo de Olinda	84	54	64%

1.3 Juizados que menos impulsionaram em valores absolutos

Dados das 10 unidades que menos arquivaram, baixaram, suspenderam e/ou remeteram em grau de recurso em relação ao Alvo x Impulsioneamento do grupo, considerando grupos compostos por 10 processos ou mais:

Unidade	Alvo Autoinspeção	Impulsionado	Movimentado
Juizado Especial Cível e Criminal do Torcedor	10	1	5
Juizado Especial Criminal de Caruaru	18	3	17
13º Juizado Especial Cível e das Relações de Consumo da Capital	24	15	23

Juizado Especial Cível e das Relações de Consumo de Pesqueira	48	20	47
Juizado Especial Cível e das Relações de Consumo da Comarca de Surubim	34	30	33
18º Juizado Especial Cível e das Relações de Consumo da Capital	70	36	63
10º Juizado Especial Cível e das Relações de Consumo da Capital	50	38	50
15º Juizado Especial Cível e das Relações de Consumo da Capital	70	38	70
Juizado Especial Cível e das Relações de Consumo de Gravatá	76	46	74
Juizado Especial Cível e das Relações de Consumo de Santa Cruz do Capibaribe	111	50	100

1.4 Juizados que menos impulsionaram em valores percentuais

Dados das 10 unidades que menos arquivaram, baixaram, suspenderam e/ou remeteram em grau de recurso em relação ao Alvo x Percentual de Impulsioneamento do grupo, considerando grupos compostos por 10 processos ou mais:

Unidade	Alvo Autoinspeção	Impulsionado	% Impulsionado
Juizado Especial Cível e Criminal do Torcedor	10	1	10%
Juizado Especial Cível e das Relações de Consumo de Garanhuns	603	93	15%
3º Juizado Especial da Fazenda Pública da Capital	1.371	222	16%
Juizado Especial Criminal de Caruaru	18	3	17%
Juizado Especial Cível e das Relações de Consumo de Limoeiro	712	167	23%
2º Juizado Especial Cível e das Relações de Consumo de Paulista	568	141	25%
2º Juizado Especial da Fazenda Pública da Capital	322	84	26%
Juizado Especial Cível e das Relações de Consumo de Caruaru	247	72	29%
1º Juizado Especial Cível e das Relações de Consumo de Paulista	364	110	30%
21º Juizado Especial Cível e das Relações de Consumo da Capital	375	133	35%

2. PRINCIPAIS QUESTIONAMENTOS, PROBLEMAS E SUGESTÕES RELATADAS

No curso da 1ª Semana de Autoinspeção 2023, foram efetuados contatos pelas unidades judiciárias com esta Central de Autoinspeção. Os canais eleitos seguem elencados:

- E-mail;
- Telefone;
- Aplicativo de mensagens Whatsapp, com Auditores de Inspeção que já titularizaram Inspeções Ordinárias nas unidades.

Nesses contatos, foram abordados questionamentos, assim como reportados alguns

óbices de forma frequente:

- **Instabilidades e indisponibilidades constantes da plataforma do Processo Judicial Eletrônico (PJe);**
- **Demora na atualização (carga) da Plataforma SiCor, com a respectiva atualização dos grupos;**
- **Dificuldades de registrar/visualizar ocorrências no Sicor (problema resolvido pela SETIC);**
- **Déficits de servidores nas Unidades;**
- **A título de sugestão, poderia ter a opção da seguinte ocorrência "Aguardando pagamento das Custas".**

3. CONCLUSÃO

Da análise dos resultados da 1ª Semana de Autoinspeção 2023 atribuído aos JUIZADOS ESPECIAIS, pode-se concluir que o objetivo de promover maior estímulo à prática de boa gestão cartorária, assim como da agilização do encerramento adequado dos processos com a consequente redução no acervo e taxa de congestionamento do TJPE foi alcançado, considerando o parâmetro de filtragem e análise de dados por esta Auditoria.

Além disso, verificada a diminuição de contato das unidades, a esta Central de Autoinspeção, no que tange a dúvidas procedimentais na realização das atividades advindas da Semana da Autoinspeção, no período analisado, observa-se o aperfeiçoamento dos indicadores relacionados aos casos pendentes de baixa sentenciados há mais de 30 dias.

Ao fim, é o relatório descritivo referente aos dados quantitativos da 1ª Semana da Autoinspeção 2023, em relação às unidades dos Juizados Especiais.

Recife, 16 de junho de 2023.

**Anexo – Resultado da 1ª Semana da Autoinspeção 2023 por Unidade
Juizados Especiais**

UNIDADE	ALVO	MOVIMENTADOS	IMPULSIONADOS	% IMPULSIONADOS
Juizado Especial Cível e das Relações de Consumo da Comarca de Surubim	34	33	30	88
7º Juizado Especial Cível e das Relações de Consumo da Capital	132	131	111	84
Juizado Especial Cível e das Relações de Consumo de Goiana	199	196	154	77
10º Juizado Especial Cível e das Relações de Consumo da Capital	50	50	38	76
Juizado Especial Cível e das Relações de Consumo de Vitória de Santo Antão	311	308	221	71
Juizado Especial Cível e das Relações de Consumo de Camaragibe	178	160	124	70
1º Juizado Especial Cível e das Relações de Consumo de Petrolina	188	180	130	69
14º Juizado Especial Cível e das Relações de Consumo da Capital	191	187	132	69
24º Juizado Especial Cível e das Relações de Consumo da Capital	213	210	138	65
3º Juizado Especial Cível e das Relações de Consumo de Olinda	84	75	54	64
2º Juizado Especial Cível e das Relações de Consumo de Petrolina	400	369	256	64
13º Juizado Especial Cível e das Relações de Consumo da Capital	24	23	15	63
1º Juizado Especial da Fazenda Pública da Capital	406	343	246	61
Juizado Especial Cível e das Relações de Consumo de Gravatá	76	74	46	61
17º Juizado Especial Cível e das Relações de Consumo da Capital	337	316	201	60
6º Juizado Especial Cível e das Relações de Consumo da Capital	148	138	88	59
3º Juizado Especial Cível e das Relações de Consumo da Capital	162	137	88	54
15º Juizado Especial Cível e das Relações de Consumo da Capital	70	70	38	54
5º Juizado Especial Cível e das Relações de Consumo da Capital	215	203	113	53
1º Juizado Especial Cível e das Relações de Consumo de Olinda	154	145	80	52
18º Juizado Especial Cível e das Relações de Consumo da Capital	70	63	36	51
23º Juizado Especial Cível e das Relações de Consumo da Capital	485	441	249	51
9º Juizado Especial Cível e das Relações de Consumo da Capital	123	90	63	51
1º Juizado Especial Cível e das Relações de Consumo de Jaboatão dos Guararapes	340	324	172	51
Juizado Especial Cível e das Relações de Consumo do Cabo de Santo Agostinho	489	480	246	50
16º Juizado Especial Cível e das Relações de Consumo da Capital	132	116	66	50
Juizado Especial Cível e das Relações de Consumo e Criminal do Torcedor da Capital	4	4	2	50

2º Juizado Especial Cível e das Relações de Consumo de Jaboatão dos Guararapes	462	458	226	49
2º Juizado Especial Cível e das Relações de Consumo de Olinda	858	682	409	48
12º Juizado Especial Cível e das Relações de Consumo da Capital	429	364	199	46
8º Juizado Especial Cível e das Relações de Consumo da Capital	512	478	235	46
3º Juizado Especial Cível e das Relações de Consumo de Jaboatão dos Guararapes	432	429	196	45
Juizado Especial Cível e das Relações de Consumo de Santa Cruz do Capibaribe	111	100	50	45
25º Juizado Especial Cível e das Relações de Consumo da Capital	259	249	116	45
4º Juizado Especial da Fazenda Pública da Capital	333	326	147	44
11º Juizado Especial Cível e das Relações de Consumo da Capital	272	243	120	44
Juizado Especial Cível e das Relações de Consumo de Pesqueira	48	47	20	42
1º Juizado Especial Cível e das Relações de Consumo da Capital	269	243	111	41
2º Juizado Especial Cível e das Relações de Consumo da Capital	180	174	70	39
Juizado Especial Cível e das Relações de Consumo de Palmares	290	179	111	38
22º Juizado Especial Cível e das Relações de Consumo da Capital	192	182	73	38
4º Juizado Especial Cível e das Relações de Consumo da Capital	290	201	107	37
21º Juizado Especial Cível e das Relações de Consumo da Capital	375	368	133	35
2º Juizado Especial Criminal da Capital	6	6	2	33
1º Juizado Especial Cível e das Relações de Consumo de Paulista	364	197	110	30
Juizado Especial Cível e das Relações de Consumo de Caruaru	247	158	72	29
2º Juizado Especial da Fazenda Pública da Capital	322	197	84	26
2º Juizado Especial Cível e das Relações de Consumo de Paulista	568	222	141	25
Juizado Especial Cível e das Relações de Consumo de Limoeiro	712	503	167	23
JUIZADO ESPECIAL CRIMINAL DE CARUARU	18	17	3	17
3º Juizado Especial da Fazenda Pública da Capital	1.371	562	222	16
Juizado Especial Cível e das Relações de Consumo de Garanhuns	603	399	93	15
Juizado Especial Cível e Criminal do Torcedor	10	5	1	10
1º Juizado Especial Criminal da Capital	1	1	-	-
Juizado Especial Criminal de Petrolina	1	1	-	-
Juizado Especial Criminal do Idoso	1	1	-	-

