



TUTORIAL DE UTILIZAÇÃO DO PJEDOCS

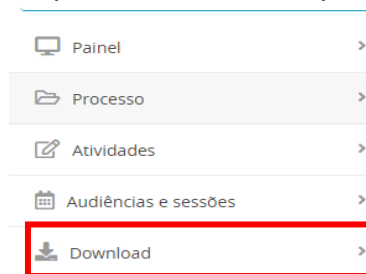
RECIFE, MAIO DE 2023
VERSÃO 1.1



APRESENTAÇÃO


O PJeDocs é a nova forma de realizar download da íntegra de processos e de arquivos com tamanho superior a 3 MB;

Com o PJeDocs os documentos acima do tamanho limite e os processos, na íntegra, deverão ser baixados acessando-se a nova **Área de Download**, que está disponível no menu principal do sistema. O passo a passo para realizar o procedimento pode ser visto neste manual.



Atenção

Para baixar documentos individuais, com menos de 3 MB, o procedimento não muda, deve-se clicar no botão "Download do documento".



PRÉ-REQUISITOS

O download de documentos com tamanho superior a 3MB e o download da íntegra de processos requerem que o navegador de internet compatível com PJe esteja com os pop-up's habilitados e o equipamento de acesso utilize o PJeOffice.

Pré-requisitos

O PJe é compatível com os principais sistemas operacionais utilizados atualmente.

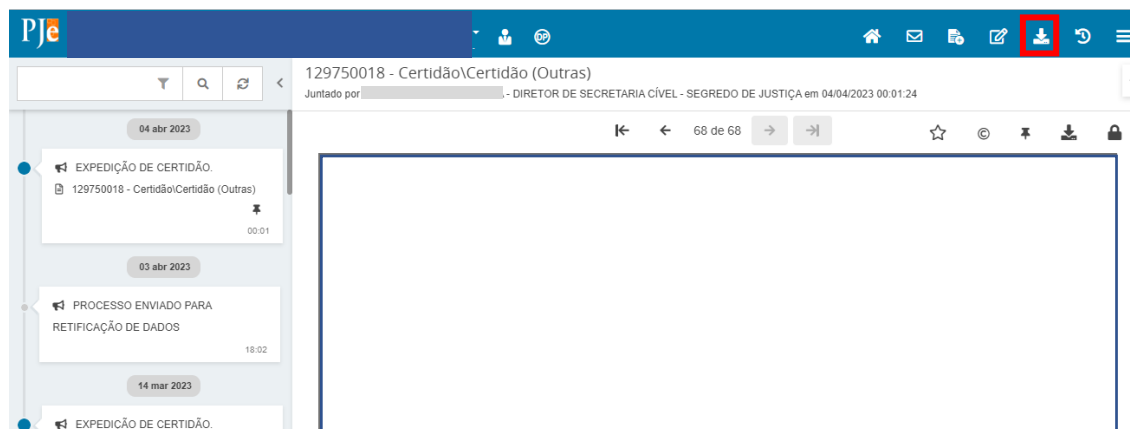
Para acessar o PJe é necessário possuir os seguintes itens:

- ✓ Navegador de Internet compatível
- ✓ Pop-up's habilitadas
- ✓ PJeOffice



COMO FAZER DOWNLOAD COM PJEDOCS

Passo 1. Com os Autos digitais abertos, clique no botão “Download autos do processo”:



Passo 2. Selecione o tipo de documento que deseja realizar download, inserindo as informações correspondentes ou clique no botão **“DOWNLOAD”** para baixar a íntegra do processo para o seu dispositivo.

Tipo de documento
Selecione

ID a partir de Até

Período de Até

Cronologia
Decrescente

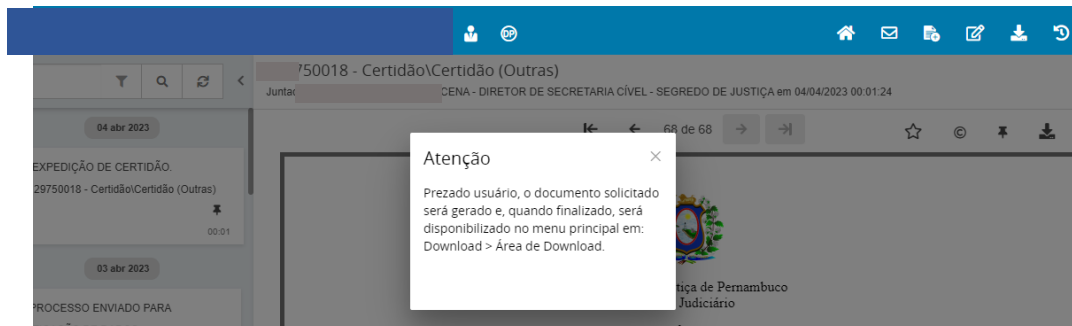
Incluir expediente
Não

Incluir movimentos
Não

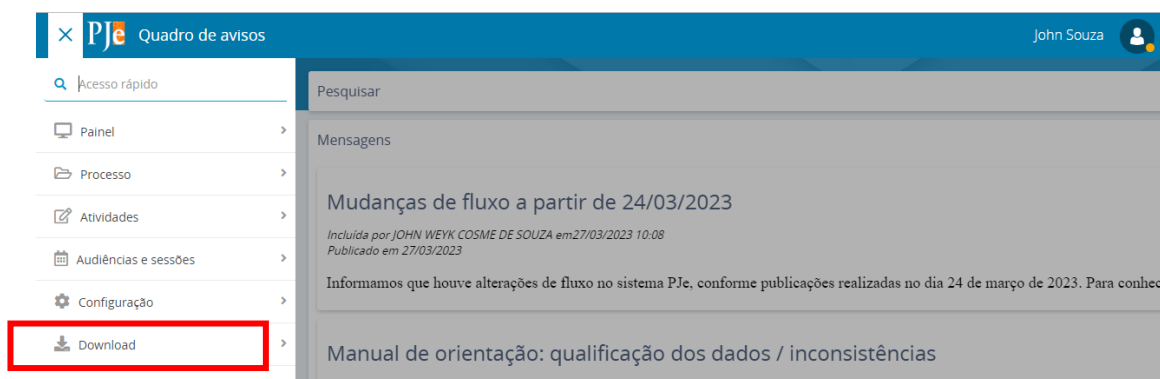
DOWNLOAD CANCELAR



Passo 3. Em caso de download da íntegra de processos ou com mais de 3 MB, o sistema irá apresentar a mensagem “Prezado usuário, o documento solicitado será gerado e, quando finalizado, será disponibilizado no menu principal em: Download > Área de download.”



Passo 4. Para baixar o arquivo gerado pelo sistema com o processo ou com o documento, vá até o menu principal e selecione **Download**.



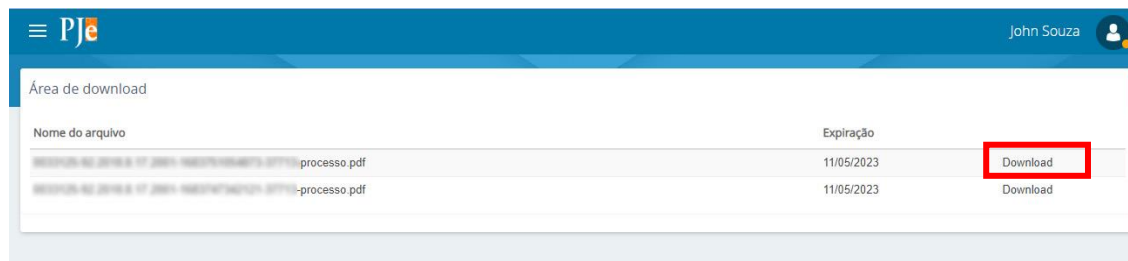
Passo 5. Selecione, em seguida no menu, **Área de download**.





Passo 6. Uma nova janela disponibilizará todas as solicitações de download realizadas pelo usuário. Quando o arquivo solicitado estiver pronto, aparecerá o link “Download”.

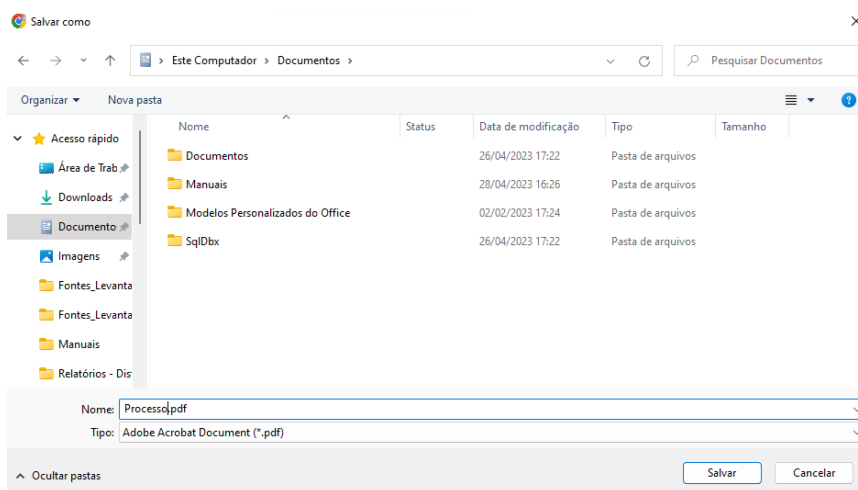
Para baixar o arquivo desejado, clique em Download.



Importante:

- O arquivo gerado pelo sistema estará disponível por 24 horas;
- A cada 2 minutos há renovação do link disponibilizado em “Download”. Assim, caso o usuário opte por copiar o link para baixar posteriormente ou para enviar a um terceiro, deve fazê-lo neste intervalo de 2 minutos.

Passo 7. Salve o documento em seu dispositivo.





VALIDAÇÃO DO DOCUMENTO GERADO E BAIXADO

Ao final de cada documento gerado e baixado através do PJe Docs, será exibido um QR Code e um número único que identifica os documentos gerados e possibilita verificar sua validade.



Este documento foi gerado pelo usuário 268.***.***-18 em 10/05/2023 17:37:34
 Número do documento: 23 126760416
<https://desenvolvimento-pje.app.tjpe.jus.br:443/d02-1g/Processo/ConsultaDocumento/listView.seam?x=23>
 Assinado eletronicamente por: - 04/04/2023 00:01:24

26760416
 Num.

Ao digitar o endereço informado no documento ou escanear o QR Code com a câmera do smartphone, é possível verificar se o documento foi realmente gerado no PJe.

☰ **PJe** Consulta Documentos do Processo

ⓘ * Campos obrigatórios

Número do documento* ↕

A assinatura é válida para o documento. Clique no ícone a seguir para visualização.
↗

CONSULTAR
LIMPAR

Se o usuário clicar no botão Visualizar (), poderá acessar o conteúdo do documento.

Seção B da 20ª Vara Cível da Capital
 Processo nº 00
 INTERESSADO (PGM):

ESPÓLIO - REQUERIDO: CA

CERTIDÃO

11 Certidão para as devidas fins de direito, que, nesta data, procedi à abertura de novo chamado junto ao SETIC da
 co

RECIFE, 3 de abril de 2023.

P IA

Assinado eletronicamente por: P
 04/04/2023 00:01:24
<https://desenvolvimento-pje.app.tjpe.jus.br:443/d02-1g/Processo/ConsultaDocumento/listView.seam>
 ID do documento 118



60416