



SECRETARIA DE TECNOLOGIA DA INFORMAÇÃO E COMUNICAÇÃO

SISTEMA ELETRÔNICO DE EXECUÇÃO UNIFICADO SEEU

GUIA DE ASSINATURA ELETRÔNICA DE ARQUIVOS

Versão: 1.1 – Setembro / 2019



Sumário

Apresentação	3
O sistema SEEU	3
Como acessar o SEEU	3
Como solicitar cadastro para utilização do sistema.....	3
Pré-requisitos do SEEU.....	4
Certificado Digital.....	4
Integração com Judwin	4
Inclusão de arquivos com assinatura digital	5



Apresentação

Para atender a resolução CNJ 223 de 27/05/2016, o Tribunal de Justiça de Pernambuco está implantando, nas Varas de Execução Penal, o sistema SEEU – Sistema Eletrônico de Execução Unificado.

Este site foi criado para atender a necessidade de informações, de cidadãos, advogados, promotores, procuradores, defensores públicos, magistrados, servidores e todos os usuários que interagem com o sistema, sobre a implantação e sua utilização. Nele, você encontrará notícias sobre o sistema, poderá sanar as principais dúvidas e consultar manuais.

No Tribunal de Justiça de Pernambuco o uso do sistema foi regulamentado pelo Portaria Conjunta Nº 02, de 18 de agosto de 2017.

O sistema SEEU

O Sistema Eletrônico de Execução Unificado é um sistema disponibilizado pelo Conselho Nacional de Justiça, desenvolvido em parceria com o Tribunal de Justiça do Paraná, que permite o controle eletrônico da execução penal em todo território nacional.

O sistema permite um trâmite processual mais eficiente e proporciona a gestão confiável dos dados da população carcerária do Brasil. Tudo isso por acesso direto pelo computador ou smartphone.

O sistema começou a ser implantado nas Varas de Execução Penal da capital em julho de 2016 e será ampliado para as Varas Regionais de Execuções Penais de Caruaru e Petrolina.

Como acessar o SEEU

Para acessar o sistema utilizar o link <http://seeu.pje.jus.br/seeu/>. Para utilizar o sistema é necessário informar login e senha previamente cadastrado.

Para fazer uma simples pesquisa processual, deve-se clicar no link "Consulta Pública". Nessa pesquisa, não é exigido cadastro ou certificação de cidadãos, partes, advogados, promotores, procuradores e defensores públicos.

Como solicitar cadastro para utilização do sistema

Servidores, magistrados do Tribunal de Justiça de Pernambuco devem solicitar cadastrado no sistema através de chamado aberto através da central de serviços (3181-0001).

Promotores e Defensores públicos devem entrar em contato com seus respectivos órgãos para solicitar o cadastro.

Utilizadores das demais entidades externas tais como Conselho Penitenciários, Secretaria de Ressocialização entre outros devem enviar solicitação formal através de ofício para a Secretaria de Tecnologia da Informação e Comunicação (SETIC) do Tribunal de Justiça de Pernambuco para a realização do cadastro.

Advogados podem realizar o cadastro através do link <https://seeu.pje.jus.br/seeu/>, na opção "Informações aos advogados".



Pré-requisitos do SEEU

Requisitos mínimos necessários:

- **Sistema operacional:** Qualquer sistema operacional que possibilite acesso à internet.
- **Navegador recomendado:** Mozilla Firefox. Outros navegadores, como Internet Explorer, devem ser utilizados apenas para Consulta Pública.
- **Java Runtime Environment** – Versão 8 - JRE (versão 1.8.0_131 ou superior). Programa acessório necessário para a execução de scripts no navegador. A falta desse componente impede a navegação correta no sistema bem como a assinatura de documentos. Versões atualizadas do JRE podem ser obtidas gratuitamente no site da Oracle (<https://www.oracle.com/br/java/index.html>).
- **Leitora de cartão "smart card" ou token de certificado digital** para assinar digitalmente os documentos incluídos nos processos. Pode ser necessária a instalação de programa (driver) que normalmente acompanha o dispositivo ou pode ser baixado pela internet. Verifique orientações do fabricante.
- **Administrador de Certificado** é o programa responsável pela administração do seu certificado digital. É através dele que o Windows gerencia sua leitora de cartão ou token, acessando o seu certificado digital quando este for requisitado pelo sistema SEEU. Normalmente acompanha o certificado digital ou pode ser baixado pela internet. Verifique orientações de sua Autoridade Certificadora. Por exemplo, o programa SafeSign pode ser copiado gratuitamente a partir da seção de suporte do site da empresa Certisign Certificadora Digital S.A.
- **Conversor de arquivos para formato PDF:** O sistema SEEU só aceita documentos em formato PDF. Para criar um arquivo em formato PDF, é preciso dispor de um programa que converta seu documento original para esse formato. Exemplo de alguns programas gratuitos disponíveis na Internet: PDF Creator, PDF995 e PDF ReDirect. Também é possível fazer a conversão de documentos para o formato PDF no site www.ilovepdf.com

Certificado Digital

Para incluir documentos em um processo é necessário que seja realizada a assinatura digital deste documento.

O Certificado Digital tem como objetivo promover a mesma validade jurídica aos documentos assinados à mão, mas em meio digital, através da Assinatura Digital, que faz o papel de uma identidade, ou seja, assim como o RG ou o CPF identificam uma pessoa, o certificado digital permite comprovar de forma eletrônica a identidade do titular.

O Certificado Digital contém informações que o caracterizam como um objeto único, uma vez que é assinado por uma entidade emissora de confiança, a Autoridade Certificadora, que garante a veracidade de suas informações, assim como o CPF é garantido pela Receita Federal do Brasil. Sua tecnologia envolve avançados conceitos de criptografia e matemática, o que o torna impossível de ser falsificado.

Integração com Judwin

Não há integração entre o Judwin e o SEEU visto que este é um sistema do CNJ e o TJPE não possui autonomia para implementar a integração entre os sistemas.

O TJPE também não possui acesso à base de dados do SEEU, sendo assim, não é possível extrair relatórios que não estejam no sistema.



Inclusão de arquivos com assinatura digital

1. É possível digitar o texto do documento na ferramenta ou anexar um documento PDF de, no máximo, 10MB de tamanho ou áudio/vídeo de, no máximo, 300MB.
 - Primeiro, informe o tipo de arquivo que será adicionado.
 - Se for digitar o texto, escolha o modelo do documento a ser adicionado e clique no botão “Digitar Texto”. Digite o texto, clique no botão “continuar”. O sistema apresentará como ficará o documento e, para confirmar a inclusão, clique no botão “concluir”.
 - Se for inserir um documento PDF, arquivo de áudio ou vídeo, escolha o modelo do documento a ser adicionado e clique no botão “Selecionar arquivo...” ou “Browse”

Processo 0004035-65.2013.8.17.1370

Inserir Arquivo

Digitar Texto

* Tipo do Arquivo: Parecer

* Outros (Descrição):

Modelo: Documento em Branco (com cabeçalho)

Selecionar arquivo...

Selecionar Arquivos

Selecione um ou mais arquivos do computador. O sistema tentará identificar o Tipo do Arquivo a partir do nome do arquivo selecionado.

Tamanho máximo - PDF: 2MB

Selecionar arquivo... Nenhum arquivo selecionado.

Nome	Tipo do Arquivo	Tamanho (KB)	Assinado
Nenhum registro encontrado			

Remove

Confirmar Inclusão Cancelar

Figura 1

Processo 0000001-40.1997.8.17.4011

Inserir Arquivo

Digitar Texto

* Tipo do Arquivo: -- CLIQUE AQUI PARA SELECIONAR --

* Outros (Descrição):

Modelo: Documento em branco

Selecionar arquivo...

Selecionar Arquivos

Selecione um ou mais arquivos do computador. O sistema tentará identificar o Tipo do Arquivo a partir do nome do arquivo selecionado.

Tamanho Máximo - PDF: 10MB Áudio/Vídeo: 300MB

Browse... No files selected.

Nome	Tipo do Arquivo	Tamanho (KB)	Assinado
Nenhum registro encontrado			

Remove

Confirmar Inclusão Cancelar



Processo 0004035-65.2013.8.17.1370

Digitar Documento

Estilo | Formata... | Fonte | Ta... | Código-Fonte

PODER JUDICIÁRIO DO BRASIL
COMARCA DE RECIFE
TJPE - VARA DE EXECUÇÃO PENAL - MEIO SEMIABERTO E FECHADO - SEEU
teste, teste - Recife/PE

Autos nº. 0004035-65.2013.8.17.1370

Texto do documento.

Recife, 20 de março de 2017.

Processo 0004035-65.2013.8.17.1370

Continuar Voltar

Tela para digitação de documentos

Processo 0025659-07.2013.8.17.0810

Inserir Arquivo

Digitar Texto

* Tipo do Arquivo: -- CLIQUE AQUI PARA SELECIONAR --

* Outros (Descrição):

Modelo: Documento em branco

Digitar Texto

Selecionar Arquivos

Selecione um ou mais arquivos do computador. O sistema tentará identificar o Tipo do Arquivo a partir do nome do arquivo selecionado.

Tamanho máximo - PDF: 2MB Áudio/Vídeo: 300MB

Selecionar arquivo... Nenhum arquivo selecionado.

	Nome	Tipo do Arquivo	Tamanho (KB)	Assinado
<input type="radio"/>	📄 Tabelas de Custas e Emolumentos 201716.01.2017.pdf	Demonstrativo de recolhimento de custas	222	Não
<input type="radio"/>	📄 online.pdf	Agravo	4	Não

Remover

Assinar Arquivos Cancelar

2. Clicar no botão “Assinar Arquivos”

3. O sistema irá exibir tela solicitando a execução de um arquivo com o nome AssinadorTJPR.jnlp



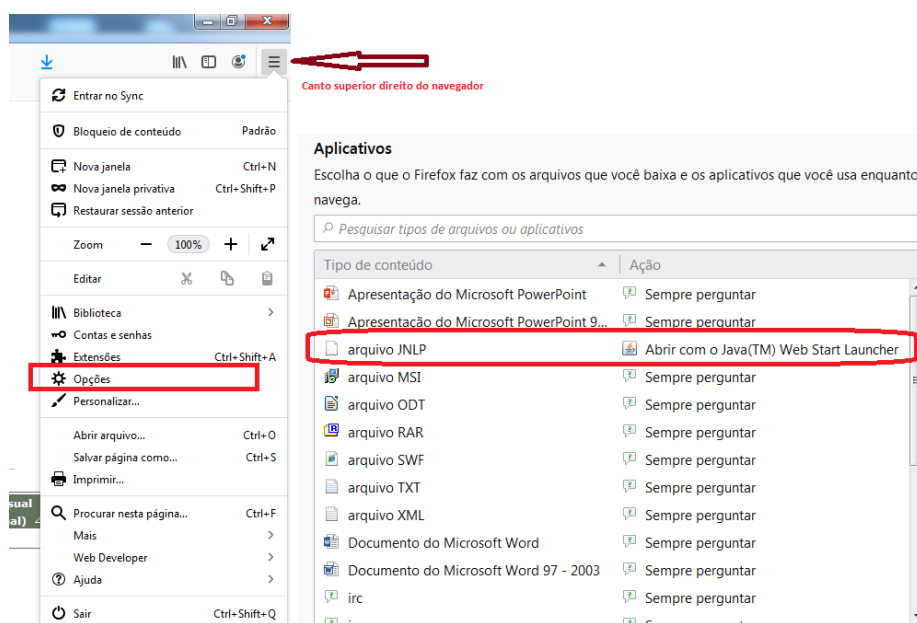
ATENÇÃO

Na versão mais recente do Mozilla/Firefox (68.0 em diante), o navegador, por padrão, só apresenta a opção de salvar o arquivo do assinador (conforme imagem abaixo), no entanto para assinar é imprescindível que o arquivo AssinadorTJPR.jnlp seja executado no momento da assinatura, desta forma é preciso ajustar a configuração para possibilitar a execução do aplicativo.



Como ajustar a configuração do navegador para executar o assinador.

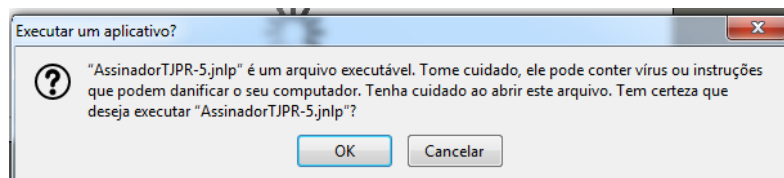
- Na primeira vez que tentar assinar o navegador irá exibir tela para salvar o arquivo "AssinadorTJPR.jnlp), conforme imagem acima.
- Salve o arquivo em qualquer pasta.
- Em seguida, abra a tela de opções de configurações do navegador (botão localizado no canto superior direito da tela).
- Navegue na página de opções até o item "**Aplicativos**".
- Na lista de tipo de conteúdo, procure o item "**arquivo JNLP**", do lado direito, na coluna "Ação" selecione a opção "**Abrir com o Java(TM) Web Start Launcher**".





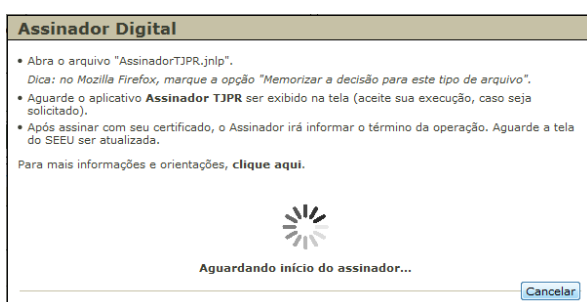
TRIBUNAL DE JUSTIÇA DO ESTADO DE PERNAMBUCO
SECRETARIA DE TECNOLOGIA DE INFORMAÇÃO E COMUNICAÇÃO

4. **ABRIR** o arquivo AssinadorTJPR.jnlp (não é para baixar o arquivo no computador, é para abri-lo/executar)

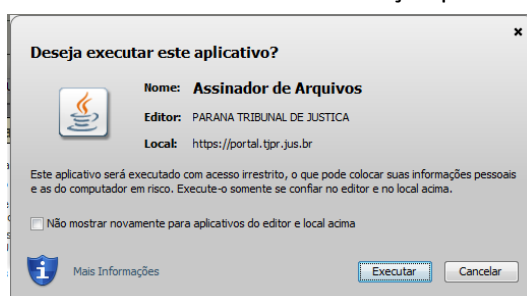


Clicar no botão OK

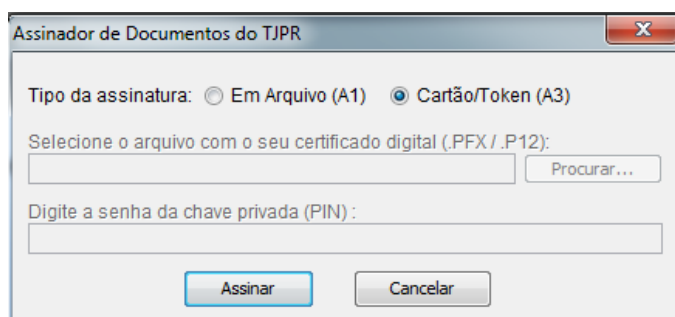
5. O sistema irá exibir a tela do assinador, conforme figura abaixo



6. O sistema irá exibir tela solicitando autorização para executar o aplicativo. Clicar no botão executar desta tela.



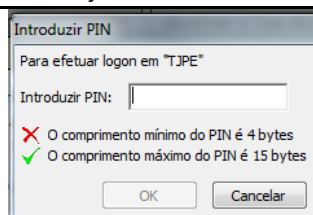
7. O sistema irá solicitar a assinatura digital.
8. Selecione a opção "Cartão/Token (A3)". Neste ponto, o token deve estar conectado e ter sido reconhecido pelo computador.
9. Clique no botão assinar





TRIBUNAL DE JUSTIÇA DO ESTADO DE PERNAMBUCO
SECRETARIA DE TECNOLOGIA DE INFORMAÇÃO E COMUNICAÇÃO

10. Informe o número do PIN do token



Introduzir PIN

Para efetuar login em "TJPE"

Introduzir PIN:

✗ O comprimento mínimo do PIN é 4 bytes
✓ O comprimento máximo do PIN é 15 bytes

OK Cancelar

11. O sistema irá efetuar a assinatura dos arquivos. Se todos os arquivos forem assinados corretamente a coluna "Assinado" estará com o valor "Sim".



Processo 0025659-07.2013.8.17.0810

Inserir Arquivo

Digitar Texto

* Tipo do Arquivo: -- CLIQUE AQUI PARA SELECIONAR --

+ Outros (Descrição):

Modelo: Documento em branco

Digitar Texto

Selecionar Arquivos

Selecione um ou mais arquivos do computador. O sistema tentará identificar o Tipo do Arquivo a partir do nome do arquivo selecionado.

Tamanho máximo - PDF: 2MB Áudio/Vídeo: 300MB

Selecionar arquivo... Nenhum arquivo selecionado.

Nome	Tipo do Arquivo	Tamanho (KB)	Assinado
Tabelas de Custas e Emolumentos 201716.01.2017.pdf	Demonstrativo de recolhimento de custas	222	Sim
online.pdf	Agravo	4	Sim

Remove

Confirmar Inclusão Cancelar

12. Clicar no botão "Confirmar Inclusão" para concluir a inclusão dos arquivos.