



***Tribunal de Justiça de Pernambuco  
Secretaria de Tecnologia da Informação e Comunicação***

# ***Manual Consulta Processual 1 ° Grau***

***V 1.0***

## ***Histórico de Alterações***

<b><i>Data</i></b>	<b><i>Versão</i></b>	<b><i>Descrição</i></b>	<b><i>Autor</i></b>	<b><i>Aprovação</i></b>
<i>01/04/13</i>	<i>1.0</i>	<i>Versão inicial do documento</i>	<i>Hadautho Barros</i>	

## Sumário

<b>1 Introdução</b> .....	<b>5</b>
<b>1.1 O Sistema de consultas processuais do 1º grau</b> .....	<b>5</b>
<b>2 Consulta Processual 1º Grau</b> .....	<b>5</b>
<b>2.1 Acesso ao sistema</b> .....	<b>5</b>
<b>2.2 Tela Inicial</b> .....	<b>6</b>
<b>2.2.1 Consulta por NPU (Numeração Processual Única)</b> .....	<b>7</b>
<b>2.2.2 Dados dos processos</b> .....	<b>9</b>
<b>2.2.3 Consulta pelo número antigo</b> .....	<b>13</b>
<b>2.2.4 Consulta por nome da parte, do advogado e filiação das partes</b> .....	<b>13</b>
<b>2.2.5 Seleção de resultados</b> .....	<b>14</b>
<b>2.2.6 Consulta por CPF/CNPJ das partes</b> .....	<b>15</b>
<b>2.2.7 Consulta por OAB do advogado</b> .....	<b>16</b>
<b>2.2.8 Consulta por certidão negativa de débitos (CDA)</b> .....	<b>17</b>
<b>2.2.9 Consulta pelo número do processo nas varas de execução</b> .....	<b>18</b>
<b>2.2.10 Ajuda</b> .....	<b>19</b>
<b>2.2.11 Observações finais</b> .....	<b>20</b>

## Índice de Imagens

Figura 1 – Acesso a partir da tela inicial.....	5
Figura 2 - Acesso a partir do menu lateral .....	6
Figura 3 - Tela Inicial .....	7
Figura 4 - Consulta por NPU .....	8
Figura 5 – Adicionando ou excluindo processos para consulta .....	9
Figura 6 - Exibindo processos .....	10
Figura 7 - Processo Inválido ou Inexistente .....	10
Figura 8 - Localização da informação do processo-pai.....	11
Figura 9 - Exibindo dados do processo-pai.....	11
Figura 10 - Link para visualização do texto de uma movimentação .....	12
Figura 11 - Texto da movimentação sendo exibido.....	12
Figura 12 - Consulta por número antigo.....	13
Figura 13 - Consulta por nome.....	14
Figura 14 - Tela de seleção de resultados .....	15
Figura 15 - Consulta por CPF/CNPJ .....	16
Figura 16 - Consulta por OAB do advogado .....	17
Figura 17 - Consulta por CDA .....	18
Figura 18 - Consulta por número do processo nas varas de execuções fiscais.....	19
Figura 19 - Tela de ajuda.....	20

## 1 Introdução

Este documento contém o manual do sistema de consulta processual 1º grau, disponibilizado no site do Tribunal de Justiça do Estado de Pernambuco (TJ-PE).

### 1.1 O Sistema de consultas processuais do 1º grau

O sistema de consultas processuais do 1º grau permite o acesso online às informações (andamento, partes, etc.) de todos os processos que tramitam no 1º grau, exceto os processos que correm em segredo de justiça e das varas de infância, inclusive com os textos das decisões/sentenças.

O sistema permite que sejam consultados processos a partir das seguintes informações:

1. NPU (Numeração Processual Única);
2. Número antigo dos processos;
3. Nome da parte, do advogado ou filiação das partes;
4. CPF/CNPJ da parte;
5. OAB do advogado;
6. Certidão de dívida ativa (CDA);
7. Número do processo nas varas de execuções penais.

## 2 Consulta Processual 1º Grau

### 2.1 Acesso ao sistema

Para acessar o sistema de consulta processual do 1º grau a partir do site do TJPE existem duas opções: acessando através do atalho na página inicial (figura 1) e através do menu lateral localizado à esquerda na página inicial (figura 2).



Figura 1 – Acesso a partir da tela inicial

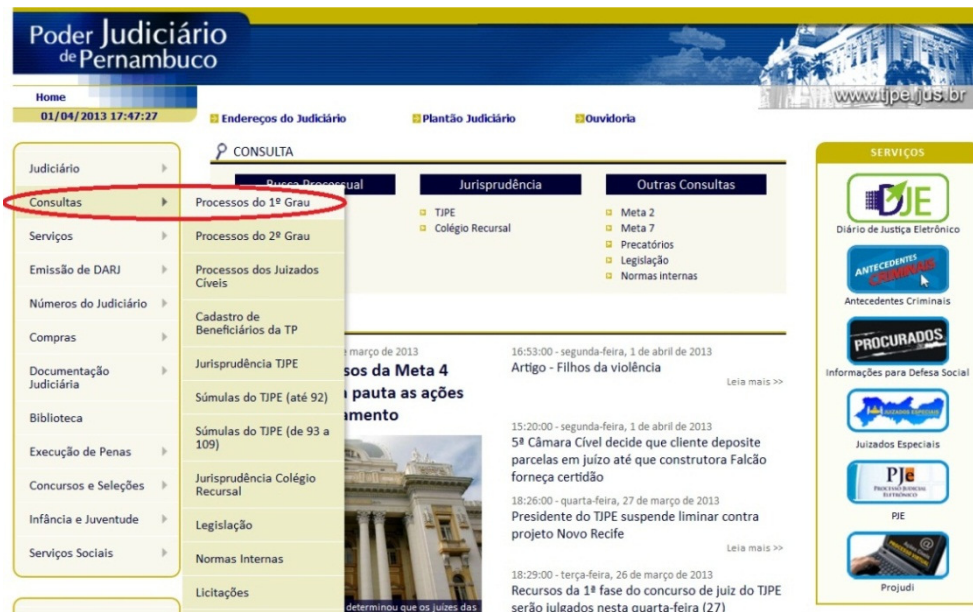


Figura 2 - Acesso a partir do menu lateral

## 2.2 Tela Inicial

Na tela inicial do sistema (figura 3), todas as opções para consulta dos processos estão disponibilizadas sob a forma de uma caixa de seleção. Ao selecionar cada tipo de consulta, os campos de preenchimento são exibidos e após o preenchimento, os resultados são exibidos. A seguir todos os tipos de consultas serão explicitados.

Consulta Processual 1º Grau

TJPE

Consulta Processual 1º Grau

[Ajuda](#)

Selecione uma das Opções de consulta e clique no botão "Prosseguir"

-- Selecione uma opção --

Observações:

Os processos protegidos por segredos de Justiça só podem ser consultados pelo número do processo. Não podem ser consultados pelo nome da parte, OAB, CPF/CNPJ da parte e certidão de dívida ativa.

Dê preferência à pesquisa por número, pois é mais rápida.

Sistemas Web | Tribunal de Justiça de Pernambuco | [www.tjpe.jus.br](http://www.tjpe.jus.br)

Figura 3 - Tela Inicial

### 2.2.1 Consulta por NPU (Numeração Processual Única)

A consulta pela numeração processual única (NPU) (figura 4) permite a adição de até 20 processos para consulta com a digitação de apenas uma imagem de confirmação. O preenchimento de cada NPU é realizado individualmente através de seus componentes:

- 1) **Número do processo** – Número de identificação do processo. Apenas a parte inicial do processo até o hífen que faz a separação do número com os dígitos verificadores. Ex.: No NPU hipotético 0008699-25.2005.8.17.0100, o número do processo seria 8699.
- 2) **Dígitos verificadores do processo** – Os dígitos verificadores são os dois números localizados entre o hífen e ano do processo. Ex.: No NPU hipotético 0008699-25.2005.8.17.0100, os dígitos verificadores do processo seriam 25.
- 3) **Ano do processo** – O ano do processo em uma NPU é representado após os dígitos verificadores e antes do código do órgão/poder público. Ex.: No NPU hipotético 0008699-25.2005.8.17.0100, o ano do processo seria 2005.
- 4) **Código do órgão/segmento do poder público** – Tem como finalidade indicar a origem do processo em termos de órgão/segmento do poder público. No caso do TJ-PE, esse valor sempre será oito por se tratar de processos da justiça estadual.
- 5) **Código do estado** – Indica a que estado pertence o processo. No caso do TJ-PE, esse valor será sempre 17, código do estado de Pernambuco.
- 6) **Comarca** – Código da comarca onde o processo foi aberto. No sistema basta localizar dentro da caixa de seleção o nome e o código da comarca onde o processo foi aberto. Ex.: No NPU

## Consulta Processual 1º Grau

hipotético 0008699-25.2005.8.17.0100, a comarca do processo é a de Abreu e Lima, que possui o código 0100.

Após o preenchimento de um NPU completo, basta clicar no botão “Adicionar” para que o número seja adicionado na lista para consulta (Figura 5). Após a adição de todos os processos desejados para consulta (máximo de 20), basta preencher corretamente a imagem de segurança para prosseguir à tela de dados do(s) processo(s) (figura 6).

Consulta Processual 1º Grau

TJPE

### Consulta Processual 1º Grau

[Ajuda](#)

Selecione uma das Opções de consulta e clique no botão "Prosseguir"

Consultar dados de processo a partir da NPU

NPU

Número	Dig.	Ano	Orgão/seg. poder público	Estado	Comarca	
<input type="text"/>	<input type="text"/>	<input type="text"/>	-- Selecione uma opção --	-- Selecione uma opção --	-- Selecione uma opção --	Adicionar

Processos

Número do Processo	Excluir
--------------------	---------

Imagem de Confirmação

Consultar Processo(s)

Observações:

Os processos protegidos por segredos de justiça só podem ser consultados pelo número do processo. Não podem ser consultados pelo nome da parte, OAB, CPF/CNPJ da parte e certidão de dívida ativa.

Dê preferência à pesquisa por número, pois é mais rápida.

Sistemas Web | Tribunal de Justiça de Pernambuco | [www.tjpe.jus.br](http://www.tjpe.jus.br)

Figura 4 - Consulta por NPU



Consulta Processual 1º Grau

TJPE

### Consulta Processual 1º Grau

[Ajuda](#)

Selecione uma das Opções de consulta e clique no botão "Prosseguir"

Consultar dados de processo a partir da NPU

NPU

Número	Dig.	Ano	Orgão/seg. poder público	Estado	Comarca	
			-- Selezione uma opção --	-- Selezione uma opção --	-- Selezione uma opção --	Adicionar

Processos

	Número do Processo	Excluir
1	0123456-12.2013.8.17.0001	x
2	0022222-22.2012.8.17.0001	x

Imagem de Confirmação

Consultar Processo(s)

Observações:

Os processos protegidos por segredos de justiça só podem ser consultados pelo número do processo. Não podem ser consultados pelo nome da parte, OAB, CPF/CNPJ da parte e certidão de dívida ativa.

Dê preferência à pesquisa por número, pois é mais rápida.

Sistemas Web | Tribunal de Justiça de Pernambuco | [www.tjpe.jus.br](http://www.tjpe.jus.br)

Figura 5 – Adicionando ou excluindo processos para consulta

## 2.2.2 Dados dos processos

Após o preenchimento de todas as NPU, números antigos, números dos processos nas varas de execução ou escolha dos processos de acordo com os demais filtros e a correta confirmação da imagem de segurança, o sistema exibirá a tela que exibirá todos os dados dos processos, um a um, em abas (figura 6).

Nessa tela, para cada processo, são exibidos os seguintes itens:

- 1) **Dados do processo** – Exibe as informações do processo tais como: NPU, número antigo, classe, vara, certidão de dívida ativa - CDA (se houver) e processo-pai (se houver) (Item 1);
- 2) **Partes do processo** – Exibe as partes do processo com seus tipos (réu, advogado, autor, vítima, testemunha, etc.), dos polos ativo e passivo (Item 2);
- 3) **Movimentações do processo** – Exibe as movimentações do processo com as informações de data, fase, complemento e responsável por cada movimentação (Item 3).

Para visualizar cada processo, basta clicar em cada aba que a mesma aparecerá a frente das demais. Cada aba pode ser fechada através do “x” vermelho acima do número da aba ou através do botão “Fechar Aba”. Ao se posicionar o curso acima dos números das abas, aparecerá o número do processo.

O processo da aba que estiver sendo exibido poderá ser impresso através do link “Imprimir” localizado na parte superior da tela e uma nova consulta poderá ser iniciada a qualquer momento, clicando-se no link “Nova Consulta”, que encaminha o usuário à tela inicial da aplicação. Caso um dos números de processo informado não seja válido, uma mensagem será exibida dentro da aba do processo em questão (figura 7).

**Consulta Processual 1º Grau**

Ajuda **Nova Consulta** **Imprimir** Resultado da consulta. Mostrando 18 processo(s).

1 2 3 4 5 6 7 8 9 10 11 12 13 14 15 16 17 18

**Dados do Processo**

Número NPU: [REDACTED]  
 Número Antigo: [REDACTED]  
 Classe:  
 Vara: Nona Vara Cível Capital  
 CDA:  
 Processo-pai:

**Partes**

Parte	Nome
Autor	[REDACTED]
Advogado	[REDACTED]
Advogado	[REDACTED]
Réu	[REDACTED]

**Movimentações**

Data	Fase	Complemento	Responsável
19/03/1991 20:14	Distribuição - Sorteio Automático		[REDACTED]
28/05/1991 03:00	Movimento Antigo		[REDACTED]
28/05/1991 03:15	Movimento Antigo		[REDACTED]
28/05/1991 03:30	Movimento Antigo		[REDACTED]
28/05/1991 03:45	Movimento Antigo		[REDACTED]
23/08/1991 03:00	Movimento Antigo		[REDACTED]

Estes dados são apenas informativos, não tendo nenhum valor legal. Fechar Aba

Sistemas Web | Tribunal de Justiça de Pernambuco | [www.tjpe.jus.br](http://www.tjpe.jus.br)

Figura 6 - Exibindo processos

**Consulta Processual 1º Grau**

Ajuda **Nova Consulta** **Imprimir** Resultado da consulta. Mostrando 10 processo(s).

1 2 3 4 5 6 7 8 9 10

Processo inválido ou inexistente no banco de dados.

Sistemas Web | Tribunal de Justiça de Pernambuco | [www.tjpe.jus.br](http://www.tjpe.jus.br)

Figura 7 - Processo Inválido ou Inexistente

O usuário pode visualizar os dados do processo-pai (quando existir), bastando clicar no número do processo-pai que os dados do processo-pai aparecerão sobrepostos aos do processo original (figuras 8 e 9). Após a visualização, o usuário pode fechar a tela sobreposta e retornar ao processo original através do botão “Voltar”.

**Consulta Processual 1º Grau**

TJPE

**Consulta Processual 1º Grau**

[Ajuda](#) [Nova Consulta](#) [Imprimir](#) Resultado da consulta. Mostrando 18 processo(s).

1 2 3 4 5 6 7 8 9 10 11 12 13 14 15 16 17 18

**Dados do Processo**

Número NPU: [Redacted]  
 Número Antigo: [Redacted]  
 Classe: Procedimento Sumário  
 Vara: Décima Segunda Vara Cível Capital  
 CDA:  
 Processo-pai: [Redacted]

**Partes**

Parte	Nome
Autor	[Redacted]
Advogado	[Redacted]
Autor	[Redacted]
Advogado	[Redacted]
Advogado	[Redacted]
Réu	[Redacted]

**Movimentações**

Data	Fase	Complemento	Responsável
19/06/1990 16:15	Distribuição - Por Dependência		[Redacted]
10/09/1993 03:00	Movimento Antigo		[Redacted]
10/09/1993 03:15	Movimento Antigo		[Redacted]
10/09/1993 03:30	Movimento Antigo		[Redacted]
10/09/1993 03:45	Movimento Antigo		[Redacted]
10/09/1993 04:00	Movimento Antigo		[Redacted]

Estes dados são apenas informativos, não tendo nenhum valor legal. [Fechar Aba](#)

Figura 8 - Localização da informação do processo-pai

**Consulta Processual 1º Grau**

TJPE

**Consulta Processual 1º Grau**

[Ajuda](#) [Nova Consulta](#) [Imprimir](#) Resultado da consulta. Mostrando 18 processo(s).

1 2 3 4 5 6 7 8 9 10 11 12 13 14 15 16 17 18

**Dados do Processo**

Número NPU: [Redacted]  
 Número Antigo: [Redacted]  
 Classe: Notificação  
 Vara: Décima Segunda Vara Cível Capital  
 CDA:  
 Processo-pai: [Redacted]

**Partes**

Parte	Nome
Autor	[Redacted]
Advogado	[Redacted]
Autor	[Redacted]
Réu	[Redacted]
Réu	[Redacted]
Réu	[Redacted]

**Movimentações**

Data	Fase	Complemento	Responsável
14/03/1990 12:02	Distribuição - Sorteio Automático		[Redacted]
12/06/1990 03:00	Movimento Antigo		[Redacted]
12/06/1990 03:15	Movimento Antigo		[Redacted]
12/06/1990 03:30	Movimento Antigo		[Redacted]
12/06/1990 03:45	Movimento Antigo		[Redacted]
12/06/1990 04:00	Movimento Antigo		[Redacted]

[Voltar](#) Estes dados são apenas informativos, não tendo nenhum valor legal. [Fechar Aba](#)

Figura 9 - Exibindo dados do processo-pai

## Consulta Processual 1º Grau

Também estão disponíveis os textos das movimentações dos processos disponibilizadas ao público, bastando clicar no link “ver texto” (figuras 10 e 11) que aparece ao lado da fase das movimentações que possuem texto disponível. Ao clicar na mensagem, o texto aparecerá na tela sobrepondo-se às informações do processo.

Consulta Processual 1º Grau

TJPE

### Consulta Processual 1º Grau

[Ajuda](#) [Nova Consulta](#) [Imprimir](#) Resultado da consulta. Mostrando 20 processo(s).

x	x	x	x	x	x	x	x	x	x	x	x	x	x	x	x	x	x	x	x
1	2	3	4	5	6	7	8	9	10	11	12	13	14	15	16	17	18	19	20

Dados do Processo

Número NPU: [REDACTED]  
Número Antigo: [REDACTED]  
Classe: Ação Penal - Procedimento Ordinário  
Vara: Vara Única da Comarca de Panelas  
CDA:  
Processo-pai:

Partes

Parte	Nome
Vítima	[REDACTED]
Acusado	[REDACTED]
Testemunha	[REDACTED]

Movimentações

Data	Fase	Complemento	Responsável
27/01/2010 13:37	Distribuição - Sorteio Automático		[REDACTED]
27/01/2010 15:56	Conclusão	Despacho	[REDACTED]
11/02/2010 12:35	Devolução de Conclusão <b>(Ver Texto)</b>		[REDACTED]
23/02/2010 13:28	Remessa Carga	Ministério Público	[REDACTED]
23/02/2010 15:56	Parecer do Ministério Público	Ministério Público	[REDACTED]
02/03/2010 14:53	Recebimento do Inquérito	Recebimento Efetuado - Inquérito	[REDACTED]

Estes dados são apenas informativos, não tendo nenhum valor legal.

[Fechar Aba](#)

Figura 10 - Link para visualização do texto de uma movimentação

Consulta Processual 1º Grau

TJPE

### Consulta Processual 1º Grau

Visualização de texto de movimentação

[Imprimir](#) [Fechar](#)

Dados do Processo

NPU: [REDACTED]  
Data: [REDACTED]  
Fase: Devolução de Conclusão

Texto

ESTADO DE PERNAMBUCO  
PODER JUDICIÁRIO  
JUSTIÇA ESTADUAL DE PRIMEIRA INSTÂNCIA  
COMARCA DE PANELAS  
VARA ÚNICA  
DESPACHO

Processo n°. [REDACTED]  
Vistos, etc.

Vista ao Ministério Público.  
Panelas, 11 de fevereiro de 2010.

Figura 11 - Texto da movimentação sendo exibido

## 2.2.3 Consulta pelo número antigo

A consulta pela numeração antiga (figura 12) funciona de forma análoga à consulta por NPU. Com a diferença apenas no formato do número processual. Após a adição de até 20 processos pelo número antigo, basta preencher a imagem de segurança que serão exibidos os dados de todos os processos adicionados conforme acontece com a consulta por NPU (figura 6). O preenchimento de cada número antigo é realizado individualmente através de seus componentes:

1. **Comarca** – Código da comarca onde o processo foi aberto. No sistema basta localizar dentro da caixa de seleção o nome e o código da comarca onde o processo foi aberto.
2. **Ano** – Ano em que o processo foi aberto.
3. **Número** – Número identificador do processo.
4. **Dígito** – Dígito verificador do número do processo.
5. **Subprocesso** – Identificador do subprocesso.

Consulta Processual 1º Grau

TJPE

### Consulta Processual 1º Grau

[Ajuda](#)

Selecione uma das Opções de consulta e clique no botão "Prosseguir"

Consultar dados de processo a partir do número antigo

Número Antigo

Comarca	Ano	Número	Dig.	Subprocesso	
-- Seleccione uma opção --					Adicionar

Processos

	Número do Processo	Excluir
1	001.2013.123456-7/00	X

Imagem de Confirmação

Consultar Processo(s)

Observações:

*Os processos protegidos por segredos de justiça só podem ser consultados pelo número do processo. Não podem ser consultados pelo nome da parte, OAB, CPF / CNPJ da parte e certidão de dívida ativa.*

*Dê preferência à pesquisa por número, pois é mais rápida.*

Sistemas Web | Tribunal de Justiça de Pernambuco | [www.tjpe.jus.br](http://www.tjpe.jus.br)

Figura 12 - Consulta por número antigo

## 2.2.4 Consulta por nome da parte, do advogado e filiação das partes

A funcionalidade consulta por nome da parte, nome do advogado e filiação (mãe e/ou pai) das partes (figura 13) permite a localização dos processos através dessas informações. É obrigatório o preenchimento do nome da parte ou do nome do advogado. Quanto mais campos forem preenchidos, mais exata será a consulta.

Após o preenchimento dos campos e clique no botão "Consultar", o sistema realizará a consulta e exibirá a tela de resultados (figura 12) contendo todos os processos encontrados.

Consulta Processual 1º Grau

**Consulta Processual 1º Grau**

[Ajuda](#)

Selecione uma das Opções de consulta e clique no botão "Prosseguir"

Consultar processos a partir do nome da parte e filiação

Consultar processo por nome da parte e filiação

Nome da Parte\*:

Nome do Advogado\*:

Nome da Mãe da Parte:

Nome do Pai da Parte:

Digite o nome da parte ou do advogado. Quanto mais exato for o nome, mais rápido e refinada será a pesquisa.  
No nome da parte não deve-se colocar acento.

Opcionalmente, digite o nome da mãe ou do pai da parte. Quanto mais exato for o nome, mais rápido e refinada será a pesquisa.  
No nome da mãe ou do pai da parte não deve-se colocar acento.

Observações:

Os processos protegidos por segredos de justiça só podem ser consultados pelo número do processo. Não podem ser consultados pelo nome da parte, OAB, CPF/CNPJ da parte e certidão de dívida ativa.  
Dê preferência à pesquisa por número, pois é mais rápida.


Sistemas Web | Tribunal de Justiça de Pernambuco | [www.tjpe.ius.br](http://www.tjpe.ius.br)

Figura 13 - Consulta por nome

## 2.2.5 Seleção de resultados

Após as telas de pesquisa por nomes das partes/advogados, CPF/CNPJ, OAB e CDA, a tela de seleção de resultados é exibida (figura 14), onde o usuário poderá selecionar dentre os processos apresentados em uma ou mais páginas, com limite para 20 processos por vez. Após selecionar os processos desejados, basta preencher corretamente a imagem de segurança e clicar no botão "Consultar Processo(s)" que o sistema realizará a consulta, exibindo os resultados na tela de dados de processo vista anteriormente (figura 6).

Consulta Processual 1º Grau



**Consulta Processual 1º Grau**

[Ajuda](#) [Nova Consulta](#)

Filtro(s) Utilizado(s)

Nome da parte: anderson da silva

0 processos selecionados. Existem 2.363 resultados para esta pesquisa. Mostrando página 1 de 237.

X	Nome	NPU	Data	Fase	Complemento	CDA	Número Antigo
<input type="checkbox"/>	ANDERSON FRANCISCO DA SILVA	[REDACTED]	22/11/2012 15:00	Atos de Secretaria			[REDACTED]
<input type="checkbox"/>	ANDERSON FRANCISCO DA SILVA	[REDACTED]	22/02/2013 19:45	Atos de Secretaria	Aguardando - Expedição de Mandado		
<input type="checkbox"/>	Anderson de Moura Matias da Silva	[REDACTED]	25/05/2006 15:05	Arquivamento	Definitivo		[REDACTED]
<input type="checkbox"/>	ADICLEYSON ANDERSON CALADO DA SILVA	[REDACTED]	25/02/2013 13:42	Remessa Carga	Defensor		
<input type="checkbox"/>	ADRIANO ANDERSON BARROS DA SILVA	[REDACTED]	04/10/2001 19:20	Arquivamento			[REDACTED]
<input type="checkbox"/>	ADRIANO ANDERSON BARROS DA SILVA	[REDACTED]	13/12/2011 18:10	Atos de Secretaria	Expedição Efetuada - Ofício		[REDACTED]
<input type="checkbox"/>	ADRIANO ANDERSON SILVA DE MAGALHAES	[REDACTED]	05/08/2011 20:06	Atos de Secretaria			[REDACTED]
<input type="checkbox"/>	ADRIANO ANDERSON SILVA DE MAGALHAES	[REDACTED]	23/12/2004 19:01	Distribuição - Sorteio Automático			[REDACTED]
<input type="checkbox"/>	ALDEMIR ANDERSON DA SILVA	[REDACTED]	28/02/2013 14:33	Conclusão	Despacho		
<input type="checkbox"/>	ALDICLEYDSON ANDERSON CALADO DA SILVA	[REDACTED]	14/11/2012 17:43	Atos de Secretaria			

Confirmação




Figura 14 - Tela de seleção de resultados

### 2.2.6 Consulta por CPF/CNPJ das partes

A consulta por CPF/CNPJ (figura 15) das partes se processa de forma semelhante à consulta por nome, exibindo todos os resultados que correspondem ao valor informado. No mesmo campo pode-se preencher um CPF ou CNPJ para realizar a consulta. Após o preenchimento do campo, basta clicar no botão consultar para que seja exibida a tela de resultados (figura 14).

Consulta Processual 1º Grau

[Ajuda](#)

Selecione uma das Opções de consulta e clique no botão "Prosseguir"

Consultar processos a partir do CPF/CNPJ da parte

Consultar processos por CPF/CNPJ da parte

CPF / CNPJ:

Digite o número do CPF ou CNPJ da parte. Digite os zeros à esquerda do CPF ou CNPJ, caso existam.

Observações:

Os processos protegidos por segredos de justiça só podem ser consultados pelo número do processo. Não podem ser consultados pelo nome da parte, OAB, CPF / CNPJ da parte e certidão de dívida ativa.

Dê preferência à pesquisa por número, pois é mais rápida.

Sistemas Web | Tribunal de Justiça de Pernambuco | [www.tjpe.jus.br](http://www.tjpe.jus.br)

Figura 15 - Consulta por CPF/CNPJ

## 2.2.7 Consulta por OAB do advogado

Na consulta pelo número da OAB do advogado vinculado ao processo (figura 16), são exibidos todos os processos os quais o advogado com a OAB informada está vinculado. O campo de texto OAB deverá ser preenchido com o número da OAB do advogado no seguinte formato: "EENNNNNN", onde EE representa a sigla da UF e o NNNNNN representa o número da OAB com seis dígitos. Após o preenchimento do campo, clicando-se no botão "Consultar", o sistema faz a pesquisa e exibe a tela de resultados semelhante à pesquisa por nome (figura 14).



Consulta Processual 1º Grau

TJPE

### Consulta Processual 1º Grau

[Ajuda](#)

Selecione uma das Opções de consulta e clique no botão "Prosseguir"

Consultar processos a partir da OAB do advogado

Consultar processos por OAB do advogado

OAB:

Digite a sigla do estado e o número da OAB com 6 dígitos, inclusive os zeros. Exemplo: PE000234.

Observações:

*Os processos protegidos por segredos de justiça só podem ser consultados pelo número do processo. Não podem ser consultados pelo nome da parte, OAB, CPF/CNPJ da parte e certidão de dívida ativa.*

*Dê preferência à pesquisa por número, pois é mais rápida.*

Sistemas Web | Tribunal de Justiça de Pernambuco | [www.tjpe.jus.br](http://www.tjpe.jus.br)

Figura 16 - Consulta por OAB do advogado

## 2.2.8 Consulta por certidão negativa de débitos (CDA)

Na consulta pelo número da certidão negativa de débitos – CDA (figura 17) são exibidos na tela de seleção de resultados (figura 14) todos os processos que estejam vinculados à CDA informada. Para realizar a consulta, basta preencher o campo com o número da CDA e clicar no botão “Consultar”. Após a seleção dos processos para visualização e o preenchimento da imagem de segurança, os processos aparecerão na tela de visualização dos dados dos processos (figura 6).

Consulta Processual 1º Grau

TJPE

### Consulta Processual 1º Grau

[Ajuda](#)

Selecione uma das Opções de consulta

Consultar processos a partir do número da certidão de dívida ativa(CDA)

Consultar processos por número da certidão da dívida ativa

Certidão da Dívida Ativa:

Digite o número da certidão da dívida ativa.

Observações:

*Os processos protegidos por segredos de justiça só podem ser consultados pelo número do processo. Não podem ser consultados pelo nome da parte, OAB, CPF/CNPJ da parte e certidão de dívida ativa.*

*Dê preferência à pesquisa por número, pois é mais rápida.*

Sistemas Web | Tribunal de Justiça de Pernambuco | [www.tjpe.ius.br](http://www.tjpe.ius.br)

Figura 17 - Consulta por CDA

## 2.2.9 Consulta pelo número do processo nas varas de execução

Na pesquisa pelo número do processo nas varas de execuções penais, podem ser cadastrados até 20 processos de execução (figura 18). O funcionamento da tela é semelhante ao da consulta por NPU e por número antigo do processo, onde podem ser adicionados até 20 processos para consulta. A formação do número do processo é feita a partir dos seguintes campos:

1. **Ano** – Ano em que o processo foi aberto.
2. **Local** – Vara de execução penal onde o processo foi aberto.
3. **Número** – Número identificador do processo.

Após o preenchimento de um número de processo completo, basta clicar no botão “Adicionar” para que o número seja adicionado na lista para consulta (figura 18). Após a adição de todos os processos desejados para consulta (máximo de 20), basta preencher corretamente a imagem de segurança para prosseguir à tela de dados do(s) processo(s) (figura 6).

Consulta Processual 1º Grau



### Consulta Processual 1º Grau

[Ajuda](#)

Selecione uma das Opções de consulta

Consultar processos a partir do número dos processos dos Varas de Execuções Penais ▼

Consultar dados de processo pelo Número nas varas de execução

Ano:  Local:  Número:

-- Seleccione uma opção -- ▼

Processos

Número do Processo	Excluir

Imagem de Confirmação



Observações:

*Os processos protegidos por segredos de justiça só podem ser consultados pelo número do processo. Não podem ser consultados pelo nome da parte, OAB, CPF/CNPJ da parte e certidão de dívida ativa.*

*Dê preferência à pesquisa por número, pois é mais rápida.*

Sistemas Web | Tribunal de Justiça de Pernambuco | [www.tjpe.jus.br](http://www.tjpe.jus.br)

Figura 18 - Consulta por número do processo nas varas de execuções fiscais

## 2.2.10 Ajuda

Acessível a partir de qualquer tela do sistema, exibe um link de Ajuda, que abre uma nova página (figura 19) que conta com diversas informações e dicas sobre as melhores práticas para o uso mais eficiente de todo o sistema, além de um link para o manual da aplicação.

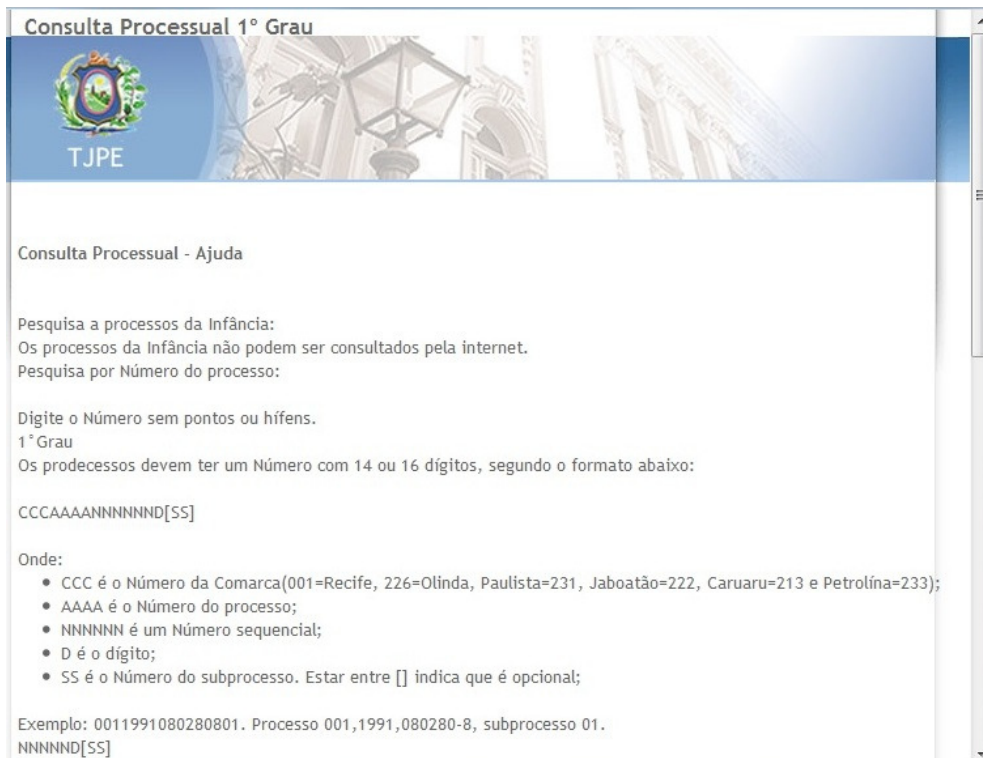


Figura 19 - Tela de ajuda

### 2.2.11 Observações finais

Por questões de segurança, os processos de segredo de justiça somente podem ser consultados através de sua NPU ou número antigo. Pelo mesmo motivo, os processos de infância e extintos não podem ser consultados através do sistema de consulta processual. A partir da consulta por NPU e número antigo, também são exibidas as indicações de quando um processo está baixado.