

SECRETARIA DE TECNOLOGIA DA
INFORMAÇÃO E COMUNICAÇÃO - SETIC



TJPE

Aplicativo Nísia

GUIA DE UTILIZAÇÃO

Versão: 1.0 - Abril/2020

Nísia



Sumário

Apresentação.....	3
O Aplicativo Nísia	3
Como acessar o Nísia.....	3
Como visualizar as informações do processo.....	5
Como sair do aplicativo.....	6

Apresentação

Este documento tem como objetivo apresentar um guia para utilização do aplicativo Nísia.

O Aplicativo Nísia

O Aplicativo Nísia foi desenvolvido pelo TJPE com o objetivo de possibilitar melhor acesso à informação de processos de medida protetiva.

Com o aplicativo a mulher ofendida poderá acompanhar o andamento do processo do seu celular sem precisar se deslocar até o órgão julgador onde tramita o processo.

Como acessar o Nísia


1. Faça o cadastro do CPF no Órgão Julgado (vara) onde está o processo.

Como solicitar cadastro para utilização do sistema

A solicitação de acesso ao sistema pode ser feita presencialmente no Órgão Julgador (vara) onde está o processo. Não se esqueça de levar um documento de identificação.

Porém, neste momento de pandemia, que o Tribunal não está fazendo atendimento presencial, utilize o aplicativo TJPE Atende, que pode ser baixado no google play e app store, e entre em contato com o Órgão Julgador (vara) do seu processo para obter informações sobre a solicitação de acesso ao Nísia.

Após a realização do cadastro será enviado um código de acesso para o e-mail informado no momento do cadastramento.




2. Baixe o aplicativo em seu celular pelo Google Play ou Apple Store.
3. Abra o aplicativo



4. Informe CPF e código de acesso (recebido no email) e clique no botão ENTRAR. Ao entrar no aplicativo, serão apresentados todos os processos cadastrados para o CPF informado.

ATENÇÃO: O código de acesso deve ser digitado respeitando as letras maiúsculas e minúsculas.



Como visualizar as informações do processo

1. Na tela principal do aplicativo, selecione um dos processos da lista para visualizar seus detalhes.

O aplicativo mostrará as opções:

- **Movimentações:** mostra as movimentações realizadas no processo
- **Partes:** mostra as partes envolvidas no processo
- **Outros:** mostra se o processo é físico ou eletrônico, o Órgão Julgador atual do processo, a classe e o(s) assunto(s).

Clique na opção desejada para visualizar os dados.

do

<
██████████.2020.8.17.1590
♀

MOVIMENTAÇÕES
PARTES
OUTROS

02/01/2020 16:46
Conclusos para despacho
Despacho

02/01/2020 16:43
Recebimento
Primeira Vara Criminal de Vitória de Sto.Antão

02/01/2020 13:42
Distribuído por sorteio
Primeira Vara Criminal de Vitória de Sto.Antão

1.1 Movimentações
processo

1.2 Partes do

<
██████████.2020.8.17.1590
♀

MOVIMENTAÇÕES
PARTES
OUTROS

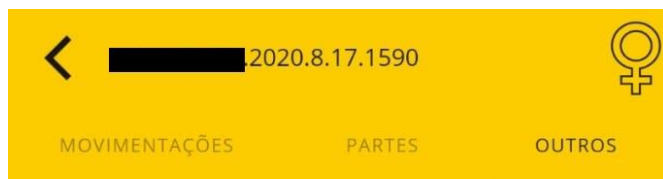
Autor Do Fato
Nome do autor do fato

Vítima
Nome da vítima

processo



1.3 Outros



1º Grau - Físico

Orgão Julgador

Primeira Vara Criminal da Comarca Vitória de Santo Antão

Classe CNJ

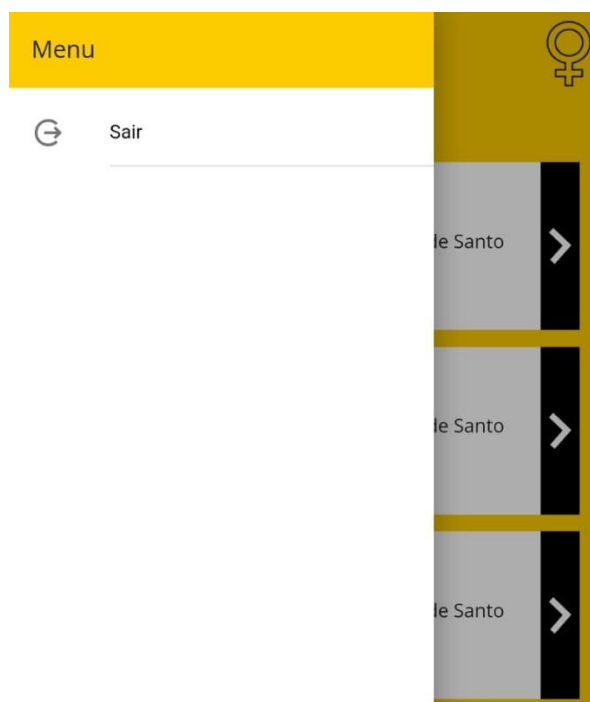
Medidas Protetivas De Urgência (Lei Maria Da Penha) Criminal

Assunto(s) CNJ

- Violência Doméstica Contra a Mulher

Como sair do aplicativo

Para sair clique no menu, localizado no canto superior esquerdo da tela e em seguida clique na opção sair.





Suporte

Em caso de dúvidas ou problemas no aplicativo entre em contato com a Central de Serviços de TI pelo telefone (81) 3181-0001 ou pelo e-mail setic.centraiservicos@tjpe.jus.br.